



VILLAMAR

H. AYUNTAMIENTO 2018-2021

Todos en acción



ESTADOS FINANCIEROS



MUNICIPIO DE VILLAMAR MICHOACAN

Estado de situación financiera

AL ANUAL DEL 2019

(En pesos)

CONCEPTO	2019	2018	CONCEPTO	2019	2018
ACTIVO			PASIVO		
Activo Circulante			Pasivo Circulante		
Efectivo y Equivalentes	\$7,372,569.42	\$4,525,050.03	Cuentas por Pagar a Corto Plazo	\$9,999,172.93	\$10,068,171.86
Derechos a Recibir Efectivo o Equivalentes	\$3,277,432.47	\$2,905,373.47	Documentos por Pagar a Corto Plazo	\$0.00	\$0.00
Derechos a Recibir Bienes o Servicios Inventarios	\$3,473,840.79	\$3,373,186.79	Porción a Corto Plazo de la Deuda Pública	\$0.00	\$0.00
Almacenes	\$0.00	\$0.00	Títulos y Valores a Corto Plazo	\$0.00	\$0.00
Estimación por Pérdida o Deterioro de Otros Activos Circulantes	\$0.00	\$0.00	Pasivos Diferidos a Corto Plazo	\$9,677,863.82	\$1,169,633.82
Total de Activos Circulantes	\$14,123,842.68	\$10,803,610.29	Fondos y Bienes de Terceros en Garantía	\$0.00	\$0.00
Activos No Circulantes			Provisiones a Corto Plazo	\$0.00	\$0.00
Inversiones Financieras a Largo Plazo			Otros Pasivos a Corto Plazo	\$0.00	\$0.00
Derechos a Recibir Efectivo o Equivalentes	\$0.00	\$0.00	Total de Pasivos Circulantes	\$19,677,036.75	\$11,237,805.68
Bienes Inmuebles, Infraestructura y Otros	\$89,938,478.08	\$86,028,757.68			
Bienes Muebles	\$10,525,000.85	\$9,725,000.85	Pasivo No Circulante		
Activos Intangibles	\$515,185.84	\$515,185.84	Cuentas por Pagar a Largo Plazo	\$0.00	\$0.00
Depreciación, Deterioro y Amortización	\$0.00	\$0.00	Documentos por Pagar a Largo Plazo	\$0.00	\$0.00
Activos Diferidos	\$0.00	\$0.00	Deuda Pública a Largo Plazo	\$0.00	\$0.00
Estimación por Pérdida o Deterioro de Otros Activos no Circulantes	\$0.00	\$0.00	Pasivos Diferidos a Largo Plazo	\$0.00	\$0.00
Total de Activos No Circulantes	\$100,978,664.77	\$96,268,944.37	Fondos y Bienes de Terceros en Garantía	\$0.00	\$0.00
Total del Activo	\$115,102,507.45	\$107,072,554.66	Provisiones a Largo Plazo	\$0.00	\$0.00
			Total de Pasivos No Circulantes	\$0.00	\$0.00
			Total del Pasivo	\$19,677,036.75	\$11,237,805.68
			HACIENDA PÚBLICA/PATRIMONIO		
			Hacienda Pública/Patrimonio Contributivo	\$0.00	\$0.00
			Aportaciones	\$0.00	\$0.00
			Donaciones de Capital	\$0.00	\$0.00

[Handwritten signature]

[Handwritten signature]


Actualización de la Hacienda Pública/Patrimonio	\$0.00	\$0.00	\$0.00
Hacienda Pública/Patrimonio Generado			
Resultados del Ejercicio (Ahorro/Desahorro)	-\$409,278.28		\$5,710,996.83
Resultados de Ejercicios Anteriores	\$92,400,033.48		\$86,689,036.65
Revalúos	\$3,760,475.65		\$3,760,475.65
Reservas	\$0.00		\$0.00
Rectificaciones de Resultados de Ejercicio	\$0.00		\$0.00
Exceso o Insuficiencia en la Actualización			
Resultado por Posición Monetaria	\$0.00		\$0.00
Resultado por Tendencia de Activos no Monetarios	\$0.00		\$0.00
Total de Hacienda Pública/Patrimonio	\$95,751,230.85		\$96,160,509.13
Total del Pasivo y Hacienda Pública/Patrimonio	\$115,428,267.60		\$107,398,314.81

[Handwritten signature]
 ING. ALFONSO BAUTISTA LUIA
 PRESIDENTE MUNICIPAL

[Handwritten signature]
 YESEMIA YEPEZ ANDRADE
 SINDICO MUNICIPAL
 H. AYUNTAMIENTO VILLAMAR 2018-2021 SINDICATURA

[Handwritten signature]
 LIC. OMAR ERNESTO ESTRADA PEREZ
 TESORERO MUNICIPAL
 H. AYUNTAMIENTO VILLAMAR 2018-2021

[Handwritten signature]
 DR. ANGEL AMEZCUA ZENDEJAS



"Bajo protesta de decir verdad, declaramos que este reporte y sus notas son razonablemente correctos, y son responsabilidad del emisor." **CONTRALORIA**

[Handwritten mark]

[Handwritten mark]


[Handwritten mark]


MUNICIPIO DE VILLAMAR MICHOACAN
ESTADO DE ACTIVIDADES
DEL 01/01/2019 AL 01/12/2019
(EN PESOS)


Concepto	2019	2020
INGRESOS Y OTROS BENEFICIOS	\$0.00	\$0.00
INGRESOS DE GESTION	\$0.00	\$0.00
Impuestos	\$2,032,053.00	\$1,997,517.00
Impuestos sobre la producción, el consumo y las transacciones	\$0.00	\$0.00
Impuesto al comercio exterior	\$0.00	\$0.00
Impuestos sobre nóminas y asimilables	\$0.00	\$0.00
Impuestos ecológicos	\$0.00	\$0.00
Contribuciones de Mejoras	\$0.00	\$0.00
Derechos	\$2,908,847.55	\$2,665,779.55
Productos de Tipo Corriente	\$0.00	\$0.00
Aprovechamientos de Tipo Corriente	\$0.00	\$0.00
Ingresos por Venta de Bienes y Servicios	\$0.00	\$0.00
Ingresos no Comprendidos en las Fracciones de la Ley de Ingresos	\$0.00	\$0.00
Participaciones y Aportaciones	\$48,138,509.12	\$41,996,002.40
Transferencias, Asignaciones, Subsidios y Otras ayudas	\$0.00	\$0.00
Pensiones y Jubilaciones	\$0.00	\$0.00
Transferencias del Exterior	\$0.00	\$0.00
OTROS INGRESOS Y BENEFICIOS	\$0.00	\$0.00
Ingresos Financieros	\$0.00	\$0.00
Incremento por Variación de Inventarios	\$0.00	\$0.00
Disminución del Exceso de Estimaciones por Pérdida o Deterioro u	\$0.00	\$0.00
Disminución del Exceso de Provisiones	\$0.00	\$0.00
Otros Ingresos y Beneficios Varios	\$0.00	\$0.00
Total de ingresos	\$53,079,409.67	\$46,659,298.95
GASTOS Y OTRAS PERDIDAS	\$0.00	\$0.00
GASTOS DE FUNCIONAMIENTO	\$0.00	\$0.00
Servicios Personales	\$19,991,112.08	\$16,699,320.08
Materiales y Suministros	\$8,693,092.95	\$7,241,143.56
Servicios Generales	\$9,142,096.24	\$8,184,752.13
Trasferencias, Asignaciones, Subsidios y Otras Ayudas	\$0.00	\$0.00
Transferencias Internas y Asignaciones al Sector Público	\$96,000.00	\$96,000.00
Transferencias al resto del sector público	\$0.00	\$0.00
Subsidios y Subvenciones	\$0.00	\$0.00
Ayudas Sociales	\$4,284,531.72	\$3,590,743.47
Pensiones y Jubilaciones	\$0.00	\$0.00
Transferencias a Fideicomisos, Mandatos y Contratos Análogos	\$0.00	\$0.00
Transferencia a la seguridad social	\$0.00	\$0.00
Donativos	\$0.00	\$0.00
Transferencias al exterior	\$0.00	\$0.00
Participaciones y Aportaciones	\$0.00	\$0.00
Participaciones	\$0.00	\$0.00
Aportaciones	\$0.00	\$0.00
Convenios	\$0.00	\$0.00
INTERESES, COMISIONES Y OTROS GASTOS DE LA DEUDA PUBLICA	\$190,000.00	\$190,000.00
OTROS GASTOS Y PERDIDAS EXTRAORDINARIAS	\$0.00	\$0.00
Estimaciones, Depreciaciones, Deterioros, Obsolescencia y	\$2,749,014.42	\$0.00
Provisiones	\$0.00	\$0.00
Disminución de inventarios	\$0.00	\$0.00
Aumento por insuficiencia de estimaciones por pérdida, deterioro	\$0.00	\$0.00
Obsolescencia y provisiones	\$0.00	\$0.00
Inversión pública no capitalizable	\$7,753,301.54	\$1,413.60
Otros Gastos	\$0.00	\$0.00
Resultado integral de financiamiento (RIF)	\$589,539.00	\$589,539.00


Total de gastos y otras pérdidas
Ahorro/Desahorro neto del ejercicio

53488687.95 36592911.84
-409278.28 10066387.11



ING. ALFONSO BAUTISTA LUIA

PRESIDENTE MUNICIPAL
**H. AYUNTAMIENTO
VILLAMAR
2018 - 2021
PRESIDENCIA**



YESENIA YEPEZ ANDRADE

SINDICO MUNICIPAL
**H. AYUNTAMIENTO
VILLAMAR
2018 - 2021
SINDICATURA**



LIC. OMAR ERNESTO ESTRADA
PEREZ

TESORERO MUNICIPAL
**H. AYUNTAMIENTO
VILLAMAR
2018 - 2021
TESORERIA**





DR. ANGEL AMEZCUA ZENDEJAS

CONTRALOR MUNICIPAL
**H. AYUNTAMIENTO
VILLAMAR
2018 - 2021
CONTRALORIA**

Yo, el suscrito, certifico que los datos que se presentan en este informe y sus notas son razonablemente correctos, y son responsables de la veracidad de la información presentada.






MUNICIPIO DE VILLAMAR MICHOACAN
 Estado de Flujos de Efectivo
 AL ANUAL DEL 2019
 (En miles de pesos)
 Fuente de financiamiento: 1501 FONDO GENERAL DE PARTICIPACION

CONCEPTO	AÑO ACTUAL	AÑO ANTERIOR
Flujos de efectivo de las actividades de gestión		
Origen		
Ingresos de Gestión	\$0.00	\$88.96
Impuestos	\$0.00	\$0.00
Contribuciones de Mejoras	\$0.00	\$0.00
Derechos	\$0.00	\$88.96
Productos de Tipo Corriente	\$0.00	\$0.00
Aprovechamientos de Tipo Corriente	\$0.00	\$0.00
Ingresos por Venta de Bienes y Servicios	\$0.00	\$0.00
Ingresos no Comprendidos en las Fracciones de la Ley de Ingresos Causados en Ejercicios Fiscales Anteriores Pendientes de Liquidación	\$0.00	\$0.00
Participaciones y Aportaciones	\$24,673.91	\$9,738.72
Participaciones	\$24,673.91	\$6,235.62
Aportaciones	\$0.00	\$3,503.09
Convenios	\$0.00	\$0.00
Transferencias, Asignaciones, Subsidios y Otras ayudas	\$0.00	\$0.00
Transferencias Internas y Asignaciones del Sector Público	\$0.00	\$0.00
Transferencias del Resto del Sector Público	\$0.00	\$0.00
Subsidios y Subvenciones	\$0.00	\$0.00
Ayudas Sociales	\$0.00	\$0.00
Pensiones y Jubilaciones	\$0.00	\$0.00
Transferencias del Exterior	\$0.00	\$0.00
OTROS INGRESOS Y BENEFICIOS	\$0.00	\$0.00
APLICACIÓN		
Gastos de Operación (Corriente)	\$25,379.89	\$7,796.05
Servicios Personales	\$14,504.71	\$4,832.23
Materiales y Suministros	\$5,038.99	\$1,071.16
Servicios Generales	\$5,836.19	\$1,892.66
Transferencias, Asignaciones, Subsidios y Otras Ayudas	\$2,799.00	\$558.63
Transferencias Internas y Asignaciones al Sector Público	\$0.00	\$0.00
Transferencias al resto del sector público	\$0.00	\$0.00
Subsidios y Subvenciones	\$0.00	\$3.10
Ayudas Sociales	\$2,799.00	\$555.53
Pensiones y Jubilaciones	\$0.00	\$0.00
Transferencias a Fideicomisos, Mandatos y Contratos Análogos	\$0.00	\$0.00
Transferencias a la seguridad social	\$0.00	\$0.00
Donativos	\$0.00	\$0.00
Transferencias al exterior	\$0.00	\$0.00
Intereses, comisiones y otros gastos de la deuda pública	\$0.00	\$0.00
Participaciones y Aportaciones		
Participaciones		
Aportaciones		
Convenios		
Flujos netos de efectivo de las actividades de operación	-\$3,504.97	\$1,473.00
Flujos de efectivo de las actividades de inversión		
Origen		
Contribuciones de Capital	\$0.00	\$0.00
Venta de Activos Físicos		
Otros		
Aplicación	\$112.00	\$251.10
Bienes Inmuebles y Muebles	\$112.00	\$11.10
Construcciones en Proceso (Obra Pública)	\$0.00	\$240.00
Otros	\$0.00	\$0.00
Flujos netos de Efectivo por Actividades de Inversión	-\$112.00	-\$251.10
Flujo de Efectivo de las Actividades de Financiamiento		
Origen	\$8,203.73	\$1,617.31
Endeudamiento Neto	\$0.00	\$0.00
Interno	\$0.00	\$0.00
Externo		
Incremento de Otros Pasivos	\$7,983.30	\$1,599.28
Disminución de Activos Financieros	\$220.44	\$18.04
Aplicación	\$2,039.06	\$1,837.58
Incremento de Activos Financieros	\$226.44	\$274.26
Servicios de la Deuda	\$0.00	\$0.00
Interno	\$0.00	\$0.00
Externo		
Disminución de otros Pasivos	\$1,812.62	\$1,563.32
Flujos netos de Efectivo por Actividades de Financiamiento	\$6,164.67	-\$220.26
Incremento/Disminución Neta en el Efectivo y Equivalentes al Efectivo	\$2,547.70	\$1,001.63
Efectivo al Inicio del Ejercicio	\$0.00	\$0.00
Efectivo al Final del Ejercicio	\$0.00	\$0.00

H. AYUNTAMIENTO VILLAMAR 2018 - 2021
PRESIDENCIA
 ALFONSO BAUTISTA LUJA
 PRESIDENTE MUNICIPAL

H. AYUNTAMIENTO VILLAMAR 2018 - 2021
SINDICATURA
 YESENIA VEPEZ ANDRADE
 SINDICO MUNICIPAL

H. AYUNTAMIENTO VILLAMAR 2018 - 2021
TESORERIA

H. AYUNTAMIENTO VILLAMAR 2018 - 2021
CONTRALORIA

Handwritten signatures and initials in blue ink on the right margin.

MUNICIPIO DE VILLAMAR MICHOACAN
 Estado de Flujos de Efectivo
 AL ANUAL DEL 2019
 (En miles de pesos)
 Fuente de financiamiento: 1101 RECURSOS PROPIOS

CONCEPTO	AÑO ACTUAL	AÑO ANTERIOR
Flujos de efectivo de las actividades de gestión		
Origen		
Ingresos de Gestión	\$4,905.58	\$403.97
Impuestos	\$2,031.31	\$84.28
Contribuciones de Mejoras	\$0.00	\$0.00
Derechos	\$2,874.28	\$319.70
Productos de Tipo Corriente	\$0.00	\$0.00
Aprovechamientos de Tipo Corriente	\$0.00	\$0.00
Ingresos por Venta de Bienes y Servicios	\$0.00	\$0.00
Ingresos no Comprendidos en las Fracciones de la Ley de Ingresos Causados en Ejercicios Fiscales Anteriores Pendientes de Liquidar	\$0.00	\$0.00
Participaciones y Aportaciones	\$0.00	\$0.00
Participaciones	\$0.00	\$0.00
Aportaciones	\$0.00	\$0.00
Convenios	\$0.00	\$0.00
Transferencias, Asignaciones, Subsidios y Otras ayudas	\$0.00	\$0.00
Transferencias Internas y Asignaciones del Sector Publico	\$0.00	\$0.00
Transferencias del Resto del Sector Público	\$0.00	\$0.00
Subsidios y Subvenciones	\$0.00	\$0.00
Ayudas Sociales	\$0.00	\$0.00
Pensiones y Jubilaciones	\$0.00	\$0.00
Transferencias del Exterior	\$0.00	\$0.00
OTROS INGRESOS Y BENEFICIOS	\$0.00	\$0.00
APLICACIÓN		
Gastos de Operación (Corriente)	\$3,375.50	\$0.00
Servicios Personales	\$780.99	\$0.00
Materiales y Suministros	\$2,096.79	\$0.00
Servicios Generales	\$497.72	\$0.00
Transferencias, Asignaciones, Subsidios y Otras Ayudas	\$479.27	\$0.00
Transferencias Internas y Asignaciones al Sector Publico	\$96.00	\$0.00
Transferencias al resto del sector público	\$0.00	\$0.00
Subsidios y Subvenciones	\$0.00	\$0.00
Ayudas Sociales	\$383.27	\$0.00
Pensiones y Jubilaciones	\$0.00	\$0.00
Transferencias a Fideicomisos, Mandatos y Contratos Análogos	\$0.00	\$0.00
Transferencias a la seguridad social	\$0.00	\$0.00
Donativos	\$0.00	\$0.00
Transferencias al exterior	\$0.00	\$0.00
Intereses, comisiones y otros gastos de la deuda publica	\$0.00	\$0.00
Participaciones y Aportaciones		
Participaciones		
Aportaciones		
Convenios		
Flujos netos de efectivo de las actividades de operación	\$1,050.82	\$403.97
Flujos de efectivo de las actividades de inversión		
Origen		
Contribuciones de Capital	\$0.00	\$0.00
Venta de Activos Fisicos	\$0.00	\$0.00
Otros		
Aplicación	\$182.19	\$0.00
Bienes Inmuebles y Muebles	\$0.00	\$0.00
Construcciones en Proceso (Obra Pública)	\$182.19	\$0.00
Otros	\$0.00	\$0.00
Flujos netos de Efectivo por Actividades de Inversión	-\$182.19	\$0.00
Flujo de Efectivo de las Actividades de Financiamiento		
Origen	\$394.69	\$0.00
Endeudamiento Neto	\$0.00	\$0.00
Interno	\$0.00	\$0.00
Externo		
Incremento de Otros Pasivos	\$54.06	\$0.00
Disminución de Activos Financieros	\$340.63	\$0.00
Aplicación	\$579.52	\$0.00
Incremento de Activos Financieros	\$578.72	\$0.00
Servicios de la Deuda	\$0.00	\$0.00
Interno	\$0.00	\$0.00
Externo		
Disminución de otros Pasivos	\$0.80	\$0.00
Flujos netos de Efectivo por Actividades de Financiamiento	-\$184.83	\$0.00
Incremento/Disminución Neta en el Efectivo y Equivalentes al Efectivo	\$683.80	\$403.97
Efectivo y Equivalentes al Efectivo al Inicio del Ejercicio	\$0.00	\$0.00
Efectivo y Equivalentes al Efectivo al Final del Ejercicio	\$0.00	\$0.00

Handwritten initials/signature

Handwritten signature



**H. AYUNTAMIENTO
 VILLAMAR
 2018 - 2021
 PRESIDENCIA**

Handwritten signature



**H. AYUNTAMIENTO
 VILLAMAR
 2018 - 2021
 SINDICATURA**

Handwritten signature

LIC. OMAR ERNESTO ESTRADA PEREZ



**H. AYUNTAMIENTO
 VILLAMAR
 2018 - 2021
 TESORERIA**

Handwritten signature

DR. ANGEL AMEZCUA ZENDEJAS



**H. AYUNTAMIENTO
 VILLAMAR
 2018 - 2021
 CONTRALORIA**

Handwritten initials/signature

Handwritten initials/signature

Handwritten initials/signature

Handwritten initials/signature

MUNICIPIO DE VILLAMAR MICHOACAN
 Estado de Flujos de Efectivo
 AL ANUAL DEL 2019
 (En miles de pesos)
 Fuente de financiamiento: 2504 FONDO IV

CONCEPTO	AÑO ACTUAL	AÑO ANTERIOR
Flujos de efectivo de las actividades de gestión		
Origen		
Ingresos de Gestión	\$16.60	\$0.00
Impuestos	\$0.00	\$0.00
Contribuciones de Mejoras	\$0.00	\$0.00
Derechos	\$16.60	\$0.00
Productos de Tipo Corriente	\$0.00	\$0.00
Aprovechamientos de Tipo Corriente	\$0.00	\$0.00
Ingresos por Venta de Bienes y Servicios	\$0.00	\$0.00
Ingresos no Comprendidos en las Fracciones de la Ley de Ingresos Causados en Ejercicios Fiscales Anteriores Pendientes de Liquidar	\$0.00	\$0.00
Participaciones y Aportaciones	\$9,636.97	\$4,281.70
Participaciones	\$0.00	\$0.00
Aportaciones	\$9,636.97	\$4,281.70
Convenios	\$0.00	\$0.00
Transferencias, Asignaciones, Subsidios y Otras ayudas	\$0.00	\$0.00
Transferencias Internas y Asignaciones del Sector Público	\$0.00	\$0.00
Transferencias del Resto del Sector Público	\$0.00	\$0.00
Subsidios y Subvenciones	\$0.00	\$0.00
Ayudas Sociales	\$0.00	\$0.00
Pensiones y Jubilaciones	\$0.00	\$0.00
Transferencias del Exterior	\$0.00	\$0.00
OTROS INGRESOS Y BENEFICIOS	\$0.00	\$0.00
APLICACIÓN		
Gastos de Operación (Corriente)	\$9,016.38	\$6,440.05
Servicios Personales	\$4,687.07	\$4,264.39
Materiales y Suministros	\$1,535.89	\$728.61
Servicios Generales	\$2,793.42	\$1,447.04
Transferencias, Asignaciones, Subsidios y Otras Ayudas	\$1,254.91	\$586.09
Transferencias Internas y Asignaciones al Sector Público	\$0.00	\$0.00
Transferencias al resto del sector público	\$0.00	\$0.00
Subsidios y Subvenciones	\$0.00	\$26.80
Ayudas Sociales	\$1,064.91	\$45.00
Pensiones y Jubilaciones	\$0.00	\$0.00
Transferencias a Fideicomisos, Mandatos y Contratos Análogos	\$0.00	\$0.00
Transferencias a la seguridad social	\$0.00	\$0.00
Donativos	\$0.00	\$0.00
Transferencias al exterior	\$0.00	\$0.00
Intereses, comisiones y otros gastos de la deuda pública	\$190.00	\$514.29
Participaciones y Aportaciones		
Participaciones		
Aportaciones		
Convenios		
Flujos netos de efectivo de las actividades de operación	-\$617.72	-\$2,744.44
Flujos de efectivo de las actividades de inversión		
Origen		
Contribuciones de Capital	\$0.00	\$0.00
Venta de Activos Físicos		
Otros		
Aplicación	\$1,058.80	\$159.00
Bienes Inmuebles y Muebles	\$800.00	\$9.00
Construcciones en Proceso (Obra Pública)	\$258.80	\$150.00
Otros	\$0.00	\$0.00
Flujos netos de Efectivo por Actividades de Inversión	-\$1,058.80	-\$159.00
Flujo de Efectivo de las Actividades de Financiamiento		
Origen		
Endeudamiento Neto	\$2,357.39	\$3,458.74
Interno	\$0.00	\$0.00
Externo	\$0.00	\$0.00
Incremento de Otros Pasivos	\$2,320.65	\$3,393.95
Disminución de Activos Financieros	\$36.73	\$64.79
Aplicación	\$317.92	\$3,450.83
Incremento de Activos Financieros	\$265.35	\$76.10
Servicios de la Deuda	\$0.00	\$0.00
Interno	\$0.00	\$0.00
Externo	\$0.00	\$0.00
Disminución de otros Pasivos	\$52.57	\$3,374.73
Flujos netos de Efectivo por Actividades de Financiamiento	\$2,039.46	\$7.91
Incremento/Disminución Neta en el Efectivo y Equivalentes al Efectivo	\$362.95	-\$2,895.53
Efectivo y Equivalentes al Efectivo al Inicio del Ejercicio	\$0.00	\$0.00
Efectivo y Equivalentes al Efectivo al Final del Ejercicio	\$0.00	\$0.00

[Handwritten signature]

ING. ALFONSO ESPINOSA LUIA



H. AYUNTAMIENTO
 VILLAMAR
 2018 - 2021
 PRESIDENCIA

[Handwritten signature]

YESENIA LÓPEZ ANDRADE



H. AYUNTAMIENTO
 VILLAMAR
 2018 - 2021
 SINDICATURA

[Handwritten signature]

LIC. OMAR ERNESTO ESTRADA PEREZ

TESORERO MUNICIPAL

H. AYUNTAMIENTO
 VILLAMAR
 2018 - 2021
 TESORERIA

[Handwritten signature]

DR. ANGEL AMEZCUA ZENDEJAS

CONTRALOR MUNICIPAL

H. AYUNTAMIENTO
 VILLAMAR
 2018 - 2021
 CONTRALORIA

[Handwritten mark]

[Handwritten mark]

[Handwritten mark]

[Handwritten mark]

MUNICIPIO DE VILLAMAR MICHOACAN
 Estado de Flujos de Efectivo
 AL ANUAL DEL 2019
 (En miles de pesos)
 Fuente de financiamiento: 2503 FONDO III

CONCEPTO	AÑO ACTUAL	AÑO ANTERIOR
Flujos de efectivo de las actividades de gestión		
Origen		
Ingresos de Gestión	\$0.00	\$0.00
Impuestos	\$0.00	\$0.00
Contribuciones de Mejoras	\$0.00	\$0.00
Derechos	\$0.00	\$0.00
Productos de Tipo Corriente	\$0.00	\$0.00
Aprovechamientos de Tipo Corriente	\$0.00	\$0.00
Ingresos por Venta de Bienes y Servicios	\$0.00	\$0.00
Ingresos no Comprendidos en las Fracciones de la Ley de Ingresos Causados en Ejercicios Fiscales Anteriores Pendientes de Liquidar	\$0.00	\$0.00
Participaciones y Aportaciones	\$10,560.66	\$3,602.75
Participaciones	\$0.00	\$0.00
Aportaciones	\$10,560.66	\$3,602.75
Convenios	\$0.00	\$0.00
Transferencias, Asignaciones, Subsidios y Otras ayudas	\$0.00	\$0.00
Transferencias Internas y Asignaciones del Sector Público	\$0.00	\$0.00
Transferencias del Resto del Sector Público	\$0.00	\$0.00
Subsidios y Subvenciones	\$0.00	\$0.00
Ayudas Sociales	\$0.00	\$0.00
Pensiones y Jubilaciones	\$0.00	\$0.00
Transferencias del Exterior	\$0.00	\$0.00
OTROS INGRESOS Y BENEFICIOS	\$0.00	\$0.00
APLICACIÓN		
Gastos de Operación (Corriente)	\$5.58	\$94.70
Servicios Personales	\$2.55	\$0.00
Materiales y Suministros	-\$2.20	\$90.81
Servicios Generales	\$5.23	\$3.90
Trasferencias, Asignaciones, Subsidios y Otras Ayudas	\$0.00	\$2,183.02
Transferencias Internas y Asignaciones al Sector Público	\$0.00	\$0.00
Transferencias al resto del sector público	\$0.00	\$0.00
Subsidios y Subvenciones	\$0.00	\$0.00
Ayudas Sociales	\$0.00	\$0.00
Pensiones y Jubilaciones	\$0.00	\$0.00
Transferencias a Fideicomisos, Mandatos y Contratos Análogos	\$0.00	\$0.00
Transferencias a la seguridad social	\$0.00	\$0.00
Donativos	\$0.00	\$0.00
Transferencias al exterior	\$0.00	\$0.00
Intereses, comisiones y otros gastos de la deuda publica	\$0.00	\$2,183.02
Participaciones y Aportaciones		
Participaciones		
Aportaciones		
Convenios		
Flujos netos de efectivo de las actividades de operación	\$10,555.08	\$1,325.03
Flujos de efectivo de las actividades de inversión		
Origen	\$0.00	\$0.00
Contribuciones de Capital	\$0.00	\$0.00
Venta de Activos Físicos		
Otros		
Aplicación	\$7,494.51	\$6,519.88
Bienes Inmuebles y Muebles	\$0.00	\$126.05
Construcciones en Proceso (Obra Pública)	-\$258.80	\$3,819.54
Otros	\$7,753.30	\$2,574.28
Flujos netos de Efectivo por Actividades de Inversión	-\$7,494.51	-\$6,519.88
Flujo de Efectivo de las Actividades de Financiamiento		
Origen	\$0.00	\$6,627.82
Endeudamiento Neto	\$0.00	\$0.00
Interno	\$0.00	\$0.00
Externo		
Incremento de Otros Pasivos	\$0.00	\$6,627.82
Disminución de Activos Financieros	\$0.00	\$0.00
Aplicación	\$52.79	\$4,030.08
Incremento de Activos Financieros	\$0.00	\$0.00
Servicios de la Deuda	\$0.00	\$0.00
Interno	\$0.00	\$0.00
Externo		
Disminución de otros Pasivos	\$52.79	\$4,030.08
Flujos netos de Efectivo por Actividades de Financiamiento	-\$52.79	\$2,597.74
Incremento/Disminución Neta en el Efectivo y Equivalentes al Efectivo	\$3,007.78	-\$2,597.12
Efectivo y Equivalentes al Efectivo al Inicio del Ejercicio	\$0.00	\$0.00
Efectivo y Equivalentes al Efectivo al Final del Ejercicio	\$0.00	\$0.00

[Handwritten signature]
 H. AYUNTAMIENTO VILLAMAR 2018 - 2021 PRESIDENCIA

[Handwritten signature]
 H. AYUNTAMIENTO VILLAMAR 2018 - 2021 SINDICATURA

[Handwritten signature]
 LIC. OMAR PRINCEO ESTRADA PEREZ
 TESORERO MUNICIPAL
 H. AYUNTAMIENTO VILLAMAR 2018 - 2021 TESORERIA

[Handwritten signature]
 DR. ANGEL AMEZCUA ZENDEJAS
 CONTRALOR MUNICIPAL
 H. AYUNTAMIENTO VILLAMAR 2018 - 2021 CONTRALORIA

[Handwritten initials]
[Handwritten initials]
[Handwritten initials]

MUNICIPIO DE VILLAMAR
ESTADO DE VARIACIONES EN LA HACIENDA PÚBLICA/PATRIMONIO
AL ANUAL DEL 2019
(en miles de pesos)

Concepto	Hacienda Pública/ Patrimonio Contribuido	Hacienda Pública/ Patrimonio Generado de Ejercicios	Hacienda Pública/ Patrimonio Generado del Ejercicio	TOTAL
Hacienda Pública/ Patrimonio Neto al Final del Ejercicio Anterior 2018	\$0.00	\$0.00	\$0.00	\$0.00
Rectificaciones de Resultados de Ejercicios Anteriores	\$0.00	\$0.00	\$0.00	\$0.00
Cambios en Políticas Contables y Cambios por Errores Contables	\$0.00	\$0.00	\$0.00	\$0.00
Patrimonio Neto Inicial Ajustado del Ejercicio	\$0.00	\$0.00	\$0.00	\$0.00
Actualizaciones y Donaciones de Capital	\$0.00	\$0.00	\$0.00	\$0.00
Actualizaciones de la Hacienda Pública/Patrimonio	\$0.00	\$0.00	\$0.00	\$0.00
Variaciones de la Hacienda Pública/Patrimonio Neto del Ejercicio	\$0.00	\$0.00	\$0.00	\$0.00
Ganancia/Pérdida por Revalúos	\$0.00	\$0.00	\$0.00	\$0.00
Reservas	\$0.00	\$0.00	\$0.00	\$0.00
Resultados del Ejercicio: Ahorro/Desahorro	\$0.00	\$0.00	\$0.00	\$0.00
Otras Variaciones de la Hacienda Pública/Patrimonio Neto	\$0.00	\$0.00	\$0.00	\$0.00
Hacienda Pública/ Patrimonio Neto al Final del Ejercicio 2019	\$0.00	\$0.00	\$0.00	\$0.00
Cambios en la Hacienda Pública /Patrimonio 2020	\$0.00	\$0.00	\$0.00	\$0.00
Actualizaciones y Donaciones de Capital	\$0.00	\$0.00	\$0.00	\$0.00
Actualizaciones de la Hacienda Pública/Patrimonio	\$0.00	\$0.00	\$0.00	\$0.00
Variaciones de la Hacienda Pública/Patrimonio Neto del Ejercicio	\$0.00	\$0.00	\$10,066.39	\$10,066.39
Ganancia/Pérdida por Revalúos	\$0.00	\$0.00	\$0.00	\$0.00
Reservas	\$0.00	\$0.00	\$0.00	\$0.00
Resultados del Ejercicio: Ahorro/Desahorro	\$0.00	\$0.00	\$10,066.39	\$10,066.39
Otras Variaciones de la Hacienda Pública/Patrimonio Neto	\$0.00	\$0.00	\$0.00	\$0.00
Saldo Neto en la Hacienda Pública/Patrimonio 2020	\$0.00	\$0.00	\$10,066.39	\$10,066.39



ING. ALEJANDRO AMEZCUA ZENDEJAS



H. AYUNTAMIENTO VILLAMAR 2018 - 2021 PRESIDENCIA



YESENIA YEPEZ ANDRADE



H. AYUNTAMIENTO VILLAMAR 2018 - 2021 SINDICATURA



LIC. OMAR ERNESTO ESTRADA PEREZ



H. AYUNTAMIENTO VILLAMAR 2018 - 2021 TESORERIA



DR. ANGEL AMEZCUA ZENDEJAS



H. AYUNTAMIENTO VILLAMAR 2018 - 2021 CONTRALORIA











MUNICIPIO DE VILLAMAR MICHOCAN
ESTADO ANALÍTICO DE INGRESOS PRESUPUESTALES
POR FONTE PÚBLICO/RUBRO/TIPO
AL ANUAL DEL 2019

Fuente del Ingreso	Ley de Ingresos Estimada	Modificado	Devengado	Recaudado	Avance de Recaudación Recaudación/Estimación
1 IMPUESTOS	\$0.00	\$0.00	\$22,944.00	\$22,944.00	0.00%
11. IMPUESTOS SOBRE LOS INGRESOS	\$1,249,842.00	\$0.00	\$1,663,280.00	\$1,663,280.00	133.08%
12. IMPUESTOS SOBRE EL PATRIMONIO	\$0.00	\$0.00	\$103,145.00	\$103,145.00	0.00%
13. IMPUESTOS SOBRE LA PRODUCCIÓN, EL CONSUMO Y LAS TF	\$0.00	\$0.00	\$0.00	\$0.00	0.00%
14. IMPUESTOS AL COMERCIO EXTERIOR	\$0.00	\$0.00	\$0.00	\$0.00	0.00%
15. IMPUESTOS SOBRE NOMINAS Y ASIMILABLES	\$0.00	\$0.00	\$7,657.00	\$7,657.00	0.00%
16. IMPUESTOS ECOLÓGICOS	\$212,327.00	\$0.00	\$249,194.00	\$249,194.00	117.36%
17. ACCESORIOS DE IMPUESTOS	\$0.00	\$0.00	\$0.00	\$0.00	0.00%
18. OTROS IMPUESTOS	\$0.00	\$0.00	\$0.00	\$0.00	0.00%
19. IMPUESTOS NO COMPRENDIDOS EN LAS FRACCIONES DE LA	\$1,462,169.00	\$0.00	\$2,046,220.00	\$2,046,220.00	139.94%
SUBTOTAL	\$0.00	\$0.00	\$0.00	\$0.00	0.00%
2 CUOTAS Y APORTACIONES DE SEGURIDAD SOCIAL	\$0.00	\$0.00	\$0.00	\$0.00	0.00%
21. APORTACIONES PARA FONDOS DE VIVIENDA	\$0.00	\$0.00	\$0.00	\$0.00	0.00%
22. CUOTAS PARA EL SEGURO SOCIAL	\$0.00	\$0.00	\$0.00	\$0.00	0.00%
23. CUOTAS DE AHORRO PARA EL RETIRO	\$0.00	\$0.00	\$0.00	\$0.00	0.00%
24. OTRAS CUOTAS Y APORTACIONES PARA LA SEGURIDAD SOCI	\$0.00	\$0.00	\$0.00	\$0.00	0.00%
25. ACCESORIOS	\$0.00	\$0.00	\$0.00	\$0.00	0.00%
SUBTOTAL	\$0.00	\$0.00	\$0.00	\$0.00	0.00%
3 CONTRIBUCIONES DE MEJORAS	\$0.00	\$0.00	\$0.00	\$0.00	0.00%
31. CONTRIBUCIONES DE MEJORAS POR OBRAS PÚBLICAS	\$0.00	\$0.00	\$0.00	\$0.00	0.00%
39. CONTRIBUCIONES DE MEJORAS NO COMPRENDIDAS EN LAS	\$0.00	\$0.00	\$0.00	\$0.00	0.00%
SUBTOTAL	\$0.00	\$0.00	\$0.00	\$0.00	0.00%
4 DERECHOS	\$0.00	\$0.00	\$0.00	\$0.00	0.00%
41. DERECHOS POR EL USO, GOCE, APROVECHAMIENTO O EXPL	\$0.00	\$0.00	\$0.00	\$0.00	0.00%
42. DERECHOS A LOS HIDROCARBUROS	\$0.00	\$0.00	\$0.00	\$0.00	0.00%
43. DERECHOS POR PRESTACIÓN DE SERVICIOS	\$1,490,166.00	\$0.00	\$175,729.45	\$175,729.45	11.76%
44. OTROS DERECHOS	\$132,837.00	\$0.00	\$396,723.00	\$396,723.00	298.65%
45. ACCESORIOS DE DERECHOS	\$0.00	\$0.00	\$9,102.00	\$9,102.00	0.00%
49. DERECHOS NO COMPRENDIDOS EN LAS FRACCIONES DE LA I	\$0.00	\$0.00	\$0.00	\$0.00	0.00%
SUBTOTAL	\$1,623,003.00	\$0.00	\$581,054.45	\$581,054.45	35.80%
5 PRODUCTOS	\$0.00	\$0.00	\$0.00	\$0.00	0.00%
51. PRODUCTOS DE TIPO CORRIENTE	\$0.00	\$0.00	\$0.00	\$0.00	0.00%
52. PRODUCTOS DE CAPITAL	\$0.00	\$0.00	\$0.00	\$0.00	0.00%
59. PRODUCTOS NO COMPRENDIDOS EN LAS FRACCIONES DE U	\$0.00	\$0.00	\$0.00	\$0.00	0.00%
SUBTOTAL	\$0.00	\$0.00	\$0.00	\$0.00	0.00%
6 APROVECHAMIENTOS	\$0.00	\$0.00	\$0.00	\$0.00	0.00%
61. APROVECHAMIENTOS DE TIPO CORRIENTE	\$10,800.00	\$0.00	\$2,311,843.10	\$2,311,843.10	21405.95%
62. APROVECHAMIENTOS DE CAPITAL	\$11,700,000.00	\$0.00	\$0.00	\$0.00	0.00%
69. APROVECHAMIENTOS NO COMPRENDIDOS EN LAS FRACCO	\$1,180,800.00	\$0.00	\$2,311,843.10	\$2,311,843.10	195.79%
SUBTOTAL	\$12,880,800.00	\$0.00	\$2,311,843.10	\$2,311,843.10	18.00%
7 INGRESOS POR VENTAS DE BIENES Y SERVICIOS	\$0.00	\$0.00	\$0.00	\$0.00	0.00%
71. INGRESOS POR VENTAS DE BIENES Y SERVICIOS DE ORGANIS	\$0.00	\$0.00	\$0.00	\$0.00	0.00%
72. INGRESOS DE OPERACIÓN DE ENTIDADES PARAESTATALES E	\$940,000.00	\$0.00	\$0.00	\$0.00	0.00%
73. INGRESOS POR VENTAS DE BIENES Y SERVICIOS PRODUCIDO	\$940,000.00	\$0.00	\$0.00	\$0.00	0.00%
SUBTOTAL	\$1,880,000.00	\$0.00	\$0.00	\$0.00	0.00%
8 PARTICIPACIONES Y APORTACIONES	\$27,189,812.00	\$0.00	\$26,940,883.12	\$26,940,883.12	99.08%
81. PARTICIPACIONES	\$16,977,459.00	\$0.00	\$21,197,626.00	\$21,197,626.00	124.86%
82. APORTACIONES	\$44,167,271.00	\$0.00	\$48,138,509.12	\$48,138,509.12	108.99%
83. CONVENIOS	\$0.00	\$0.00	\$0.00	\$0.00	0.00%
SUBTOTAL	\$81,356,681.00	\$0.00	\$70,136,135.12	\$70,136,135.12	86.22%
9 TRANSFERENCIAS, ASIGNACIONES, SUBSIDIOS Y OTRAS AYUDA	\$0.00	\$0.00	\$0.00	\$0.00	0.00%
91. TRANSFERENCIAS INTERNAS Y ASIGNACIONES AL SECTOR PL	\$0.00	\$0.00	\$0.00	\$0.00	0.00%
92. TRANSFERENCIAS AL RESTO DEL SECTOR PÚBLICO	\$0.00	\$0.00	\$0.00	\$0.00	0.00%
93. SUBSIDIOS Y SUBVENCIÓNES	\$0.00	\$0.00	\$0.00	\$0.00	0.00%
94. AYUDAS SOCIALES	\$0.00	\$0.00	\$0.00	\$0.00	0.00%
95. PENSIONES Y JUBILACIONES	\$0.00	\$0.00	\$0.00	\$0.00	0.00%
96. TRANSFERENCIAS A FIDEICOMISOS, MANDATOS Y ANALOGC	\$0.00	\$0.00	\$0.00	\$0.00	0.00%
SUBTOTAL	\$0.00	\$0.00	\$0.00	\$0.00	0.00%
0 INGRESOS DERIVADOS DE FINANCIAMIENTOS	\$0.00	\$0.00	\$0.00	\$0.00	0.00%
01. ENDEUDAMIENTO INTERNO	\$0.00	\$0.00	\$0.00	\$0.00	0.00%
02. ENDEUDAMIENTO EXTERNO	\$0.00	\$0.00	\$0.00	\$0.00	0.00%
SUBTOTAL	\$0.00	\$0.00	\$0.00	\$0.00	0.00%
TOTAL	\$49,373,243.00	\$0.00	\$53,077,626.67	\$53,077,626.67	107.50%

[Handwritten signature]

[Handwritten signature]

[Handwritten signature]

[Handwritten signature]

[Handwritten signature]

[Handwritten signature]



H. AYUNTAMIENTO
VILLAMAR
SINDICATURA

[Handwritten signature]

YESEMIA YEREZ ANDRADE

SINDICO MUNICIPAL

[Handwritten signature]

[Large handwritten signature]

JOSE RAFAEL LUIS



H. AYUNTAMIENTO
VILLAMAR
2018 - 2021
PRESIDENCIA

Bajo protesta de decir verdad, declaramos que este reporte y sus notas son razonablemente correctos, y son responsabilidad del emisor.

[Handwritten signature]

LIC. OMAR ERNESTO ESCOBAR PEREZ

TESORERO MUNICIPAL

[Handwritten signature]

DR. ANGEL AMEZCUA ZENDEIAS



H. AYUNTAMIENTO
VILLAMAR
2018 - 2021
CONTRALORIA

[Handwritten mark]

[Handwritten mark]

[Handwritten mark]

[Handwritten mark]

MUNICIPIO DE VILLAMAR MICHOACAN
ESTADO ANALITICO DE INGRESOS PRESUPUESTALES
POR ENTE PUBLICO/RUBRO
DEL 01/01/2019 AL 31/12/2019

Fuente del Ingreso	Ley de Ingresos Estimada	Modificado	Devengado	Recaudado	Avance de Recaudación Recaudación/Estimación
I. IMPUESTOS	\$1,462,169.00	\$0.00	\$2,046,220.00	\$2,046,220.00	139.94%
II. CONTRIBUCIONES DE MEJORAS	\$0.00	\$0.00	\$0.00	\$0.00	0.00%
III. DERECHOS	\$1,623,003.00	\$0.00	\$581,054.45	\$581,054.45	35.80%
IV. CONTRIBUCIONES NO COMPRENDIDAS EN LAS FRACCIONES ANTERIORES, CAUSADAS EN EJERCICIOS FISCALES ANTERIORES	\$0.00	\$0.00	\$0.00	\$0.00	0.00%
V. PRODUCTOS	\$0.00	\$0.00	\$0.00	\$0.00	0.00%
VI. APROVECHAMIENTOS	\$1,180,800.00	\$0.00	\$0.00	\$0.00	0.00%
VII. INGRESOS POR VENTA DE BIENES Y SERVICIOS	\$940,000.00	\$0.00	\$2,311,843.10	\$2,311,843.10	195.79%
VIII. PARTICIPACIONES Y APORTACIONES	\$44,167,271.00	\$0.00	\$0.00	\$0.00	0.00%
IX. TRANSFERENCIAS, SUBSIDIOS Y OTRAS AYUDAS	\$0.00	\$0.00	\$48,138,509.12	\$48,138,509.12	108.99%
X. INGRESOS DERIVADOS DE FINANCIAMIENTO	\$0.00	\$0.00	\$0.00	\$0.00	0.00%
ESTADO DE ANALITICO DE INGRESOS POR FUENTE DE CONTRIBUCION	\$0.00	\$0.00	\$0.00	\$0.00	0.00%

TRIBUTARIOS	Estimación Anual	Modificado	Devengado	Recaudado	Avance de Recaudación
IMPUESTOS SOBRE LOS INGRESOS	\$0.00	\$0.00	\$22,944.00	\$22,944.00	0.00%
IMPUESTOS SOBRE EL PATRIMONIO	\$1,249,842.00	\$0.00	\$1,663,280.00	\$1,663,280.00	133.08%
IMPUESTO SOBRE LA PRODUCCION, EL CONSUMO Y LAS TRANSACCIONES	\$0.00	\$0.00	\$103,145.00	\$103,145.00	0.00%
IMPUESTOS AL COMERCIO EXTERIOR	\$0.00	\$0.00	\$0.00	\$0.00	0.00%
IMPUESTOS SOBRE NOMINAS Y ASIMILABLES	\$0.00	\$0.00	\$0.00	\$0.00	0.00%
IMPUESTOS ECOLOGICOS	\$0.00	\$0.00	\$7,657.00	\$7,657.00	0.00%
ACCESORIOS	\$212,327.00	\$0.00	\$249,194.00	\$249,194.00	117.36%
OTROS IMPUESTOS	\$0.00	\$0.00	\$0.00	\$0.00	0.00%
SUB TOTAL TRIBUTARIOS	\$1,462,169.00	\$0.00	\$2,046,220.00	\$2,046,220.00	\$1.40

NO TRIBUTARIOS	Estimación Anual	Modificado	Devengado	Recaudado	Avance de Recaudación
I. DERECHOS	\$1,623,003.00	\$0.00	\$581,054.45	\$581,054.45	35.80%
II. PRODUCTOS	\$0.00	\$0.00	\$0.00	\$0.00	0.00%
III. APROVECHAMIENTOS	\$1,180,800.00	\$0.00	\$2,311,843.10	\$2,311,843.10	195.79%
IV. CONTRIBUCIONES DE MEJORAS	\$0.00	\$0.00	\$0.00	\$0.00	0.00%
SUB TOTAL NO TRIBUTARIOS	\$2,803,803.00	\$0.00	\$2,892,897.55	\$2,892,897.55	\$1.03
TOTALES	\$4,265,972.00	\$0.00	\$4,939,117.55	\$4,939,117.55	\$1.16



 LIC. OMAR ERNESTO ESTRADA PEREZ
 TESORERO MUNICIPAL



 YESENIA PEPEZ ANDRADE
 SINDICA MUNICIPAL




 DR. ANGEL AMEZCUA ZENDEJAS
 CONTRALORIA



 H. AYUNTAMIENTO VILLAMAR 2018 - 2021
 CONTRALORIA

"Bajo protesta de decir verdad, declaramos que este reporte y sus notas son razonablemente correctos, y son responsabilidad del emisor."



[Handwritten signature]

Capítulo y Concepto del Gasto	Presupuesto Vigente	Precompromisos	Presupuesto Vigente sin Precompromisos	Comprometido	Presupuesto Disponible para Comprometer	Desagajado	Comprometido sin Desagajar	Presupuesto Vigente sin Desagajar	Ejercido	Desagajado sin Ejercer	Pagado	Ejercido sin Pagar	Cuentas por Pagar (Dólares)
7500 INVERSIONES EN INDICIMOS, MANDATOS Y OTROS	\$0.00	\$0.00	\$0.00	\$0.00	\$0.00	\$0.00	\$0.00	\$0.00	\$0.00	\$0.00	\$0.00	\$0.00	\$0.00
7600 OTRAS INVERSIONES FINANCIERAS	\$0.00	\$0.00	\$0.00	\$0.00	\$0.00	\$0.00	\$0.00	\$0.00	\$0.00	\$0.00	\$0.00	\$0.00	\$0.00
7900 PROVISIONES PARA CONTINGENCIAS Y OTRAS EROGACIONES ESPECIALES	\$0.00	\$0.00	\$0.00	\$0.00	\$0.00	\$0.00	\$0.00	\$0.00	\$0.00	\$0.00	\$0.00	\$0.00	\$0.00
8000 PARTICIPACIONES Y APORTACIONES	\$0.00	\$0.00	\$0.00	\$0.00	\$0.00	\$0.00	\$0.00	\$0.00	\$0.00	\$0.00	\$0.00	\$0.00	\$0.00
8100 PARTICIPACIONES	\$0.00	\$0.00	\$0.00	\$0.00	\$0.00	\$0.00	\$0.00	\$0.00	\$0.00	\$0.00	\$0.00	\$0.00	\$0.00
8300 APORTACIONES	\$0.00	\$0.00	\$0.00	\$0.00	\$0.00	\$0.00	\$0.00	\$0.00	\$0.00	\$0.00	\$0.00	\$0.00	\$0.00
8500 CONVENIOS	\$0.00	\$0.00	\$0.00	\$0.00	\$0.00	\$0.00	\$0.00	\$0.00	\$0.00	\$0.00	\$0.00	\$0.00	\$0.00
9000 DEUDA PUBLICA	\$0.00	\$0.00	\$0.00	\$0.00	\$0.00	\$0.00	\$0.00	\$0.00	\$0.00	\$0.00	\$0.00	\$0.00	\$0.00
9100 AMORTIZACION DE LA DEUDA PUBLICA	\$0.00	\$0.00	\$0.00	\$0.00	\$0.00	\$0.00	\$0.00	\$0.00	\$0.00	\$0.00	\$0.00	\$0.00	\$0.00
9200 INTERESES DE LA DEUDA PUBLICA	\$0.00	\$0.00	\$0.00	\$0.00	\$0.00	\$0.00	\$0.00	\$0.00	\$0.00	\$0.00	\$0.00	\$0.00	\$0.00
9300 COMISIONES DE LA DEUDA PUBLICA	\$0.00	\$0.00	\$0.00	\$0.00	\$0.00	\$0.00	\$0.00	\$0.00	\$0.00	\$0.00	\$0.00	\$0.00	\$0.00
9400 GASTOS DE LA DEUDA PUBLICA	\$190,000.00	\$0.00	\$190,000.00	\$190,000.00	\$0.00	\$190,000.00	\$190,000.00	\$0.00	\$190,000.00	\$0.00	\$190,000.00	\$0.00	\$0.00
9500 COSTO POR COBERTURAS	\$0.00	\$0.00	\$0.00	\$0.00	\$0.00	\$0.00	\$0.00	\$0.00	\$0.00	\$0.00	\$0.00	\$0.00	\$0.00
9600 APOYOS FINANCIEROS	\$0.00	\$0.00	\$0.00	\$0.00	\$0.00	\$0.00	\$0.00	\$0.00	\$0.00	\$0.00	\$0.00	\$0.00	\$0.00
9900 ADEUDOS DERECHOS FISCALES ANTERIORES (ADEFAS)	\$3,155,340.03	\$3,140,757.83	\$14,582.20	\$0.00	\$14,582.20	\$0.00	\$0.00	\$14,582.20	\$0.00	\$0.00	\$0.00	\$0.00	\$0.00
TOTAL	\$49,373,243.00	\$5,210,596.63	\$5,210,596.63	\$55,198,443.40	\$0.00	\$55,198,443.40	\$0.00	\$12,152.23	\$55,198,443.40	\$0.00	\$55,198,443.40	\$0.00	\$0.00

[Handwritten signature]



H. AYUNTAMIENTO VILLAMAR 2018 - 2021 PRESIDENCIA

ING. ALFONSO BALBUENA



H. AYUNTAMIENTO VILLAMAR 2018 - 2021 SINDICATURA

[Handwritten signature]



H. AYUNTAMIENTO VILLAMAR 2018 - 2021 TESORERIA

DR. ANGEL AMEZCUA ZENDEJAS



H. AYUNTAMIENTO VILLAMAR 2018 - 2021 CONTRALORIA

Yo protesto de decir verdad, declaramos que este reporte y sus notas son razonablemente correctos, y son responsabilidad del emisor.

B
[Handwritten signature]
[Handwritten signature]
[Handwritten signature]

MUNICIPIO DE VILLAMAR
Balance Presupuestario - LDF
Del 1 de Enero al 31 de Diciembre del 2019
(PESOS)

NOTA
Los conceptos en rojo deben ser capturados

Concepto (c)	Estimado/ Aprobado (d)	Devengado	Recaudado/ Pagado
A. Ingresos Totales (A = A1+A2+A3)	49,373,243.00	53,077,626.67	53,077,626.67
A1. Ingresos de Libre Disposición	32,395,784.00	31,880,000.67	31,880,000.67
A2. Transferencias Federales Etiquetadas	16,977,459.00	21,197,626.00	21,197,626.00
A3. Financiamiento Neto	0.00	0.00	0.00
B. Egresos Presupuestarios1 (B = B1+B2)	46,217,902.97	55,008,443.40	55,008,443.40
B1. Gasto No Etiquetado (sin incluir Amortización de la Deuda Pública)	26,445,170.66	32,887,253.67	32,887,253.67
B2. Gasto Etiquetado (sin incluir Amortización de la Deuda Pública)	19,772,732.31	20,360,746.00	20,360,746.00
C. Remanentes del Ejercicio Anterior (C = C1 + C2)	0.00	0.00	0.00
C1. Remanentes de Ingresos de Libre Disposición aplicados en el periodo	0.00	0.00	0.00
C2. Remanentes de Transferencias Federales Etiquetadas aplicados en el periodo	0.00	0.00	0.00
I. Balance Presupuestario (I = A - B + C)	95,591,145.97	108,086,070.07	108,086,070.07
II. Balance Presupuestario sin Financiamiento Neto (II = I - A3)	95,591,145.97	108,086,070.07	108,086,070.07
III. Balance Presupuestario sin Financiamiento Neto y sin Remanentes del Ejercicio Anterior (III= II - C)	95,591,145.97	108,086,070.07	108,086,070.07

Concepto	Aprobado	Devengado	Pagado
E. Intereses, Comisiones y Gastos de la Deuda (E = E1+E2)	0.00	190,000.00	190,000.00
E1. Intereses, Comisiones y Gastos de la Deuda con Gasto No Etiquetado	0.00	0.00	0.00
E2. Intereses, Comisiones y Gastos de la Deuda con Gasto Etiquetado	0.00	190,000.00	190,000.00
IV. Balance Primario (IV = III + E)	95,591,145.97	108,276,070.07	108,276,070.07

Concepto	Estimado/ Aprobado	Devengado	Recaudado/ Pagado
F. Financiamiento (F = F1 + F2)	0.00	0.00	0.00
F1. Financiamiento con Fuente de Pago de Ingresos de Libre Disposición	0.00	0.00	0.00
F2. Financiamiento con Fuente de Pago de Transferencias Federales Etiquetadas	0.00	0.00	0.00
G. Amortización de la Deuda (G = G1 + G2)	0.00	0.00	0.00
G1. Amortización de la Deuda Pública con Gasto No Etiquetado	0.00	0.00	0.00
G2. Amortización de la Deuda Pública con Gasto Etiquetado	0.00	0.00	0.00
A3. Financiamiento Neto (A3 = F - G)	0.00	0.00	0.00

Concepto	Estimado/ Aprobado	Devengado	Recaudado/ Pagado
A1. Ingresos de Libre Disposición	0.00	0.00	0.00
A3.1. Financiamiento Neto con Fuente de Pago de Ingresos de Libre Disposición (A3.1 = F1 - G1)	0.00	0.00	0.00
F1. Financiamiento con Fuente de Pago de Ingresos de Libre Disposición	0.00	0.00	0.00
G1. Amortización de la Deuda Pública con Gasto No Etiquetado	0.00	0.00	0.00
B1. Gasto No Etiquetado (sin incluir Amortización de la Deuda Pública)	0.00	0.00	0.00
C1. Remanentes de Ingresos de Libre Disposición aplicados en el periodo	0.00	0.00	0.00
V. Balance Presupuestario de Recursos Disponibles (V = A1 + A3.1 - B 1 + C1)	0.00	0.00	0.00
VI. Balance Presupuestario de Recursos Disponibles sin Financiamiento Neto (VI = V - A3.1)	0.00	0.00	0.00

Concepto	Estimado/ Aprobado	Devengado	Recaudado/ Pagado
A2. Transferencias Federales Etiquetadas	0.00	0.00	0.00
A3.2. Financiamiento Neto con Fuente de Pago de Transferencias Federales Etiquetadas (A3.2 = F2 - G2)	0.00	0.00	0.00
F2. Financiamiento con Fuente de Pago de Transferencias Federales Etiquetadas	0.00	0.00	0.00
G2. Amortización de la Deuda Pública con Gasto Etiquetado	0.00	0.00	0.00
B2. Gasto Etiquetado (sin incluir Amortización de la Deuda Pública)	0.00	0.00	0.00
C2. Remanentes de Transferencias Federales Etiquetadas aplicados en el periodo	0.00	0.00	0.00
VII. Balance Presupuestario de Recursos Etiquetados (VII = A2 + A3.2 - B2 + C2)	0.00	0.00	0.00
VIII. Balance Presupuestario de Recursos Etiquetados sin	0.00	0.00	0.00

ING. ALONSO...
PRESIDENTE...
H. AYUNTAMIENTO VILLAMAR 2018 - 2021
PRESIDENCIA

TERESA YERREZ AROCADE
SINDICA MUNICIPAL
H. AYUNTAMIENTO VILLAMAR 2018 - 2021
SINDICATURA

LIC. OMAR ERNESTO ESTRADA PEREZ
TESORERO MUNICIPAL
H. AYUNTAMIENTO VILLAMAR 2018 - 2021
TESORERIA





DR. ANGEL AMEZQUERA ZEPEDA
CONTRALOR MUNICIPAL
H. AYUNTAMIENTO VILLAMAR 2018 - 2021
CONTRALORIA

Handwritten signatures and initials on the right margin.

MUNICIPIO DE VILLAMAR						
Estado Analítico del Ejercicio del Presupuesto de Egresos Detallado - LDF						
Clasificación por Objeto del Gasto (Capítulo y Concepto)						
Del 1 de Enero al 31 de Diciembre del 2019						
(PESOS)						
Concepto (c)	Ejercicio					
	Aprobado (a)	Ampliaciones/Reducciones (b)	Modificado (c)	Devengado (d)	Pagado (e)	Subejercicio (a)
I. Gasto No Etiquetado (I=A+B+C+D+E+F+G+H+I)	26,645,170.66	-6,847,083.03	19,798,087.63	17,887,253.62	17,887,253.62	0.00
A. Servicios Personales (A=a1+a2+a3+a4+a5+a6+a7)	17,300,528.95	-2,654,263.17	14,646,265.78	15,136,666.51	15,136,666.51	0.00
a1) Remuneraciones al Personal de Carácter Permanente	11,176,816.22	-2,004,503.71	9,172,312.51	9,571,113.51	9,571,113.51	0.00
a2) Remuneraciones al Personal de Carácter Transitorio	2,500,000.00	-	2,500,000.00	2,500,000.00	2,500,000.00	0.00
a3) Remuneraciones Adicionales y Especiales	1,915,013.63	-134,187.45	1,780,826.18	1,600,625.18	1,600,625.18	0.00
a4) Seguridad Social	0.00	0.00	0.00	0.00	0.00	0.00
a5) Otras Prestaciones Sociales y Económicas	270,000.00	-146,713.17	123,286.83	73,446.81	73,446.81	0.00
a6) Previsiones	0.00	0.00	0.00	0.00	0.00	0.00
a7) Pago de Estímulos a Servidores Públicos	0.00	0.00	0.00	0.00	0.00	0.00
B. Materiales y Suministros (B=b1+b2+b3+b4+b5+b6+b7+b8+b9)	4,361,600.07	7,781,935.64	12,143,535.71	7,147,205.62	7,147,205.62	-100.00
b1) Materiales de Administración, Emisión de Documentos y Artículos Oficiales	282,230.00	581,282.11	863,512.11	865,502.11	865,502.11	0.00
b2) Alimentos y Utensilios	21,600.00	817,981.84	839,581.84	450,801.84	450,801.84	-100.00
b3) Materias Primas y Materiales de Producción y Comercialización	0.00	0.00	0.00	0.00	0.00	0.00
b4) Materiales y Artículos de Construcción y de Reparación	1,800,000.00	269,007.00	2,069,007.00	2,100,000.00	2,100,000.00	0.00
b5) Productos Químicos, Farmacéuticos y de Laboratorio	240,300.00	817,945.90	1,058,245.90	1,067,145.90	1,067,145.90	0.00
b6) Combustibles, Lubricantes y Aditivos	1,470,000.00	876,081.19	2,346,081.19	2,290,041.30	2,290,041.30	0.00
b7) Vestuario, Blancos, Prendas de Protección y Artículos Deportivos	784,600.00	-102,007.74	682,592.26	187,553.36	187,553.36	0.00
b8) Materiales y Suministros Para Seguridad	0.00	44,106.00	44,106.00	44,106.00	44,106.00	0.00
b9) Herramientas, Refacciones y Accesorios Menores	301,100.01	-80,121.24	220,978.77	114,526.87	114,526.87	0.00
C. Servicios Generales (C=c1+c2+c3+c4+c5+c6+c7+c8+c9)	3,664,950.76	4,271,300.64	7,936,251.40	6,400,736.44	6,400,736.44	300.00
c1) Servicios Básicos	141,960.00	127,730.77	269,690.77	470,499.77	470,499.77	100.00
c2) Servicios de Arrendamiento	15,750.00	96,404.85	112,154.85	111,750.00	111,750.00	0.00
c3) Servicios Profesionales, Científicos, Técnicos y Otros Servicios	17,740.00	708,664.34	726,404.34	726,414.34	726,414.34	0.00
c4) Servicios Financieros, Bancarios y Comerciales	0.00	49,180.85	49,180.85	55,180.85	55,180.85	0.00
c5) Servicios de Instalación, Reparación, Mantenimiento y Conservación	1,600,450.00	622,185.11	2,222,635.11	1,660,017.11	1,660,017.11	0.00
c6) Servicios de Comunicación Social y Publicidad	11,700.00	114,912.00	126,612.00	146,112.00	146,112.00	0.00
c7) Servicios de Trabajo y Viáticos	234,840.00	24,000.00	258,840.00	180,760.00	180,760.00	0.00
c8) Servicios Oficiales	500,000.00	1,700,246.74	2,200,246.74	2,300,246.74	2,300,246.74	0.00
c9) Otros Servicios Generales	-2,400.00	-818,785.20	-821,185.20	-847,150.30	-847,150.30	0.00
D. Transferencias, Asignaciones, Subsidios y Otras Ayudas (D=d1+d2+d3+d4+d5+d6+d7+d8+d9)	660,420.00	7,171,103.78	7,831,523.78	6,820,501.71	6,820,501.71	0.00
d1) Transferencias Internas y Asignaciones al Sector Público	0.00	96,000.00	96,000.00	96,000.00	96,000.00	0.00
d2) Transferencias al Resto del Sector Público	0.00	0.00	0.00	0.00	0.00	0.00
d3) Subsidios y Subvenciones	760,000.00	-303,000.00	457,000.00	0.00	0.00	0.00
d4) Ayudas Sociales	130,400.00	1,181,033.77	1,311,433.77	1,271,133.77	1,271,133.77	0.00
d5) Pensiones y Jubilaciones	0.00	1,100.00	1,100.00	1,100.00	1,100.00	0.00
d6) Transferencias a Fideicomisos, Mandatos y Otros Análogos	0.00	0.00	0.00	0.00	0.00	0.00
d7) Transferencias a la Seguridad Social	0.00	0.00	0.00	0.00	0.00	0.00
d8) Donativos	0.00	0.00	0.00	0.00	0.00	0.00
d9) Transferencias al Exterior	0.00	0.00	0.00	0.00	0.00	0.00
E. Bienes Muebles, Inmuebles e Intangibles (E=e1+e2+e3+e4+e5+e6+e7+e8+e9)	1,637,411.00	-1,313,663.00	323,748.00	124,500.00	124,500.00	0.00
e1) Mobiliario y Equipo de Administración	245,611.00	-292,611.00	53,000.00	0.00	0.00	0.00
e2) Mobiliario y Equipo Educativo y Recreativo	31,000.00	-11,000.00	20,000.00	0.00	0.00	0.00
e3) Equipo e Instrumental Médico y de Laboratorio	0.00	0.00	0.00	0.00	0.00	0.00
e4) Vehículos y Equipo de Transporte	800,000.00	-800,000.00	0.00	0.00	0.00	0.00
e5) Equipo de Defensa y Seguridad	0.00	0.00	0.00	0.00	0.00	0.00
e6) Maquinaria, Otros Equipos y Herramientas	155,200.01	-147,000.00	8,200.01	17,500.00	17,500.00	0.00
e7) Activos Biológicos	0.00	0.00	0.00	0.00	0.00	0.00
e8) Bienes Inmuebles	117,000.00	0.00	117,000.00	117,000.00	117,000.00	0.00
e9) Activos Intangibles	20,000.00	-26,000.00	-6,000.00	0.00	0.00	0.00
F. Inversión Pública (F=f1+f2)	0.00	0.00	0.00	0.00	0.00	0.00
f1) Obra Pública en Bienes de Dominio Público	0.00	187,191.81	187,191.81	187,191.81	187,191.81	0.00
f2) Obra Pública en Bienes Propios	0.00	187,191.81	187,191.81	187,191.81	187,191.81	0.00
G. Inversiones Financieras y Otras Provisiones (G=g1+g2+g3+g4+g5+g6+g7)	0.00	0.00	0.00	0.00	0.00	0.00
g1) Inversiones Para el Fomento de Actividades Productivas	0.00	0.00	0.00	0.00	0.00	0.00
g2) Acciones y Participaciones de Capital	0.00	0.00	0.00	0.00	0.00	0.00
g3) Compra de Títulos y Valores	0.00	0.00	0.00	0.00	0.00	0.00
g4) Cesión de Préstamos	0.00	0.00	0.00	0.00	0.00	0.00
g5) Inversiones en Fideicomisos, Mandatos y Otros Análogos	0.00	0.00	0.00	0.00	0.00	0.00
g6) Fideicomiso de Desastres Naturales (Informativo)	0.00	0.00	0.00	0.00	0.00	0.00
g7) Otras Inversiones Financieras	0.00	0.00	0.00	0.00	0.00	0.00
H. Participaciones y Aportaciones (H=h1+h2+h3)	0.00	0.00	0.00	0.00	0.00	0.00
h1) Participaciones	0.00	0.00	0.00	0.00	0.00	0.00
h2) Aportaciones	0.00	0.00	0.00	0.00	0.00	0.00
h3) Convenios	0.00	0.00	0.00	0.00	0.00	0.00
I. Deuda Pública (I=i1+i2+i3+i4+i5+i6+i7)	1,155,140.03	-1,140,757.81	14,382.22	0.00	0.00	14,382.22
i1) Amortización de la Deuda Pública	0.00	0.00	0.00	0.00	0.00	0.00
i2) Intereses de la Deuda Pública	0.00	0.00	0.00	0.00	0.00	0.00
i3) Comisiones de la Deuda Pública	0.00	0.00	0.00	0.00	0.00	0.00
i4) Costos de la Deuda Pública	0.00	0.00	0.00	0.00	0.00	0.00
i5) Costo por Cobertura	0.00	0.00	0.00	0.00	0.00	0.00
i6) Apoyos Financieros	1,155,140.03	-1,140,757.81	14,382.22	0.00	0.00	14,382.22
i7) Méritos de Ejercicio Finales Anteriores (ADEFAS)	0.00	0.00	0.00	0.00	0.00	0.00
II. Gasto Etiquetado (II=A+B+C+D+E+F+G+H+I)	19,772,732.31	588,013.60	20,360,745.91	20,360,745.00	20,360,745.00	0.00
A. Servicios Personales (A=a1+a2+a3+a4+a5+a6+a7)	14,646,265.78	-2,654,263.17	11,992,002.61	12,426,666.51	12,426,666.51	0.00
a1) Remuneraciones al Personal de Carácter Permanente	9,172,312.51	-2,004,503.71	7,167,808.80	7,566,613.51	7,566,613.51	0.00
a2) Remuneraciones al Personal de Carácter Transitorio	2,500,000.00	-	2,500,000.00	2,500,000.00	2,500,000.00	0.00
a3) Remuneraciones Adicionales y Especiales	1,780,826.18	-134,187.45	1,646,638.73	1,429,475.18	1,429,475.18	0.00
a4) Seguridad Social	0.00	0.00	0.00	0.00	0.00	0.00
a5) Otras Prestaciones Sociales y Económicas	123,286.83	-146,713.17	-23,426.34	-73,446.81	-73,446.81	0.00
a6) Previsiones	0.00	0.00	0.00	0.00	0.00	0.00
a7) Pago de Estímulos a Servidores Públicos	0.00	0.00	0.00	0.00	0.00	0.00
B. Materiales y Suministros (B=b1+b2+b3+b4+b5+b6+b7+b8+b9)	12,143,535.71	7,781,935.64	19,925,471.35	14,264,407.24	14,264,407.24	0.00
b1) Materiales de Administración, Emisión de Documentos y Artículos Oficiales	863,512.11	581,282.11	1,444,794.22	1,316,304.00	1,316,304.00	0.00
b2) Alimentos y Utensilios	839,581.84	817,981.84	1,657,563.68	901,601.84	901,601.84	0.00
b3) Materias Primas y Materiales de Producción y Comercialización	0.00	0.00	0.00	0.00	0.00	0.00
b4) Materiales y Artículos de Construcción y de Reparación	2,069,007.00	269,007.00	2,338,014.00	2,417,750.00	2,417,750.00	0.00
b5) Productos Químicos, Farmacéuticos y de Laboratorio	1,058,245.90	817,945.90	1,876,191.80	1,884,291.80	1,884,291.80	0.00
b6) Combustibles, Lubricantes y Aditivos	2,346,081.19	876,081.19	3,222,162.38	3,077,141.30	3,077,141.30	0.00
b7) Vestuario, Blancos, Prendas de Protección y Artículos Deportivos	682,592.26	-102,007.74	580,584.52	169,053.36	169,053.36	0.00
b8) Materiales y Suministros Para Seguridad	44,106.00	44,106.00	88,212.00	88,212.00	88,212.00	0.00
b9) Herramientas, Refacciones y Accesorios Menores	220,978.77	-80,121.24	140,857.53	72,626.87	72,626.87	0.00
C. Servicios Generales (C=c1+c2+c3+c4+c5+c6+c7+c8+c9)	7,936,251.40	4,271,300.64	12,207,552.04	10,218,236.44	10,218,236.44	0.00
c1) Servicios Básicos	269,690.77	127,730.77	397,421.54	691,699.77	691,699.77	0.00
c2) Servicios de Arrendamiento	112,154.85	96,404.85	208,559.70	208,559.70	208,559.70	0.00
c3) Servicios Profesionales, Científicos, Técnicos y Otros Servicios	726,404.34	708,664.34	1,435,068.68	1,481,524.34	1,481,524.34	0.00
c4) Servicios Financieros, Bancarios y Comerciales	49,180.85	49,180.85	98,361.70	110,330.85	110,330.85	0.00
c5) Servicios de Instalación, Reparación, Mantenimiento y Conservación	2,222,635.11	622,185.11	2,844,820.22	2,116,017.11	2,116,017.11	0.00
c6) Servicios de Comunicación Social y Publicidad	126,612.00	114,912.00	241,524.00	260,224.00	260,224.00	0.00
c7) Servicios de Trabajo y Viáticos	258,840.00	24,000.00	282,840.00	200,760.00	200,760.00	0.00
c8) Servicios Oficiales	2,200,246.74	1,700,246.74	3,900,493.48	4,200,493.48	4,200,493.48	0.00
c9) Otros Servicios Generales	-821,185.20	-818,785.20	-1,639,970.40	-1,764,241.30	-1,764,241.30	0.00
D. Transferencias, Asignaciones, Subsidios y Otras Ayudas (D=d1+d2+d3+d4+d5+d6+d7+d8+d9)	7,831,523.78	7,171,103.78	15,002,627.56	13,640,001.71	13,640,001.71	0.00
d1) Transferencias Internas y Asignaciones al Sector Público	96,000.00	96,000.00	192,000.00	192,000.00	192,000.00	0.00
d2) Transferencias al Resto del Sector Público	0.00	0.00	0.00	0.00	0.00	0.00
d3) Subsidios y Subvenciones	457,000.00	-303,000.00	154,000.00	0.00	0.00	0.00
d4) Ayudas Sociales	1,311,433.77	1,181,033.77	2,492,467.54	2,342,266.77	2,342,266.77	0.00
d5) Pensiones y Jubilaciones	1,100.00	1,100.00	2,200.00	2,200.00	2,200.00	0.00
d6) Transferencias a Fideicomisos, Mandatos y Otros Análogos	0.00	0.00	0.00	0.00	0.00	0.00
d7) Transferencias a la Seguridad Social	0.00	0.00	0.00	0.00	0.00	0.00
d8) Donativos	0.00	0.00	0.00	0.00	0.00	0.00
d9) Transferencias al Exterior	0.00	0.00	0.00	0.00	0.00	0.00

MUNICIPIO DE VILLAMAR
Estado Analítico del Ejercicio del Presupuesto de Egresos Detallado - LDF
Clasificación de Servicios Personales por Categoría
Del 1 de Enero al 31 de Diciembre del 2019
(PESOS)

Concepto (c)	Egresos					Subejercicio (e)
	Aprobado (d)	Ampliaciones/ (Reducciones)	Modificado	Devengado	Pagado	
I. Gasto No Etiquetado (I=A+B+C+D+E+F)	17,780,828.85	-2,654,762.32	15,126,066.53	15,126,066.53	15,126,066.53	0.00
A. Personal Administrativo y de Servicio Público	17,780,828.85	-2,654,762.32	15,126,066.53	15,126,066.53	15,126,066.53	0.00
B. Maqisterio	0.00	0.00	0.00	0.00	0.00	0.00
C. Servicios de Salud (C=c1+c2)	0.00	0.00	0.00	0.00	0.00	0.00
c1) Personal Administrativo	0.00	0.00	0.00	0.00	0.00	0.00
c2) Personal Médico, Paramédico y afín	0.00	0.00	0.00	0.00	0.00	0.00
D. Seguridad Pública	0.00	0.00	0.00	0.00	0.00	0.00
E. Gastos asociados a la implementación de nuevas leyes federales o reformas a las	0.00	0.00	0.00	0.00	0.00	0.00
e1) Nombre del Programa o Ley 1	0.00	0.00	0.00	0.00	0.00	0.00
e2) Nombre del Programa o Ley 2	0.00	0.00	0.00	0.00	0.00	0.00
F. Sentencias laborales definitivas	0.00	0.00	0.00	0.00	0.00	0.00
II. Gasto Etiquetado (II=A+B+C+D+E+F)	4,962,119.81	-272,507.98	4,689,611.83	4,689,611.83	4,689,611.83	0.00
A. Personal Administrativo y de Servicio Público	4,962,119.81	-272,507.98	4,689,611.83	4,689,611.83	4,689,611.83	0.00
B. Maqisterio	0.00	2,546.47	2,546.47	2,546.47	2,546.47	0.00
C. Servicios de Salud (C=c1+c2)	0.00	0.00	0.00	0.00	0.00	0.00
c1) Personal Administrativo	0.00	0.00	0.00	0.00	0.00	0.00
c2) Personal Médico, Paramédico y afín	0.00	0.00	0.00	0.00	0.00	0.00
D. Seguridad Pública	0.00	0.00	0.00	0.00	0.00	0.00
E. Gastos asociados a la implementación de nuevas leyes federales o reformas a las	4,962,119.81	-275,054.45	4,687,065.36	4,687,065.36	4,687,065.36	0.00
e1) Nombre del Programa o Ley 1	0.00	0.00	0.00	0.00	0.00	0.00
e2) Nombre del Programa o Ley 2	0.00	0.00	0.00	0.00	0.00	0.00
F. Sentencias laborales definitivas	0.00	0.00	0.00	0.00	0.00	0.00
III. Total del Gastoreen Servicios Personales (III = I + II)	22,742,948.66	-2,927,270.30	19,815,678.36	19,815,678.36	19,815,678.36	0.00

ING. ALFONSO BAUTISTA LUÁ
 PRESIDENTE MUNICIPAL

H. AYUNTAMIENTO VILLAMAR 2018 - 2021 PRESIDENCIA

YESENIA YEPEZ ANDRADE
 SINDICO MUNICIPAL

H. AYUNTAMIENTO VILLAMAR 2018 - 2021 SINDICATURA

LIC. OMAR ERNESTO ESTRADA PEREZ
 TESORERO MUNICIPAL

H. AYUNTAMIENTO VILLAMAR 2018 - 2021 TESORERIA

DR. ANGEL AMEZCUA ZENDEJAS
 CONTRALOR MUNICIPAL

H. AYUNTAMIENTO VILLAMAR 2018 - 2021 CONTRALORIA

MUNICIPIO DE VILLAMAR
Estado Analítico del Ejercicio del Presupuesto de Egresos Detallado - LDF
Clasificación Funcional (Finalidad y Función)
Del 1 de Enero al 31 de Diciembre del 2019
(PESOS)

Concepto (c)	Egresos					Subejercicio (e)
	Aprobado (d)	Ampliaciones/ (Reducciones)	Modificado	Devengado	Pagado	
I. Gasto No Etiquetado (I=A+B+C+D)						
A. Gobierno (A=a1+a2+a3+a4+a5+a6+a7+a8)	29.600.510.69	3.301.325.18	32.901.835.87	32.887.253.67	32.887.253.67	14.582.20
a1) Legislación	0.00	0.00	0.00	0.00	0.00	0.00
a2) Justicia	0.00	8.988.67	8.988.67	8.988.67	8.988.67	0.00
a3) Coordinación de la Política de Gobierno	29.600.510.69	3.292.336.51	32.892.847.20	32.878.265.00	32.878.265.00	14.582.20
a4) Relaciones Exteriores	0.00	0.00	0.00	0.00	0.00	0.00
a5) Asuntos Financieros y Hacendarios	0.00	0.00	0.00	0.00	0.00	0.00
a6) Seguridad Nacional	0.00	0.00	0.00	0.00	0.00	0.00
a7) Asuntos de Orden Público y de Seguridad Interior	0.00	0.00	0.00	0.00	0.00	0.00
a8) Otros Servicios Generales	0.00	0.00	0.00	0.00	0.00	0.00
B. Desarrollo Social (B=b1+b2+b3+b4+b5+b6+b7)	0.00	0.00	0.00	0.00	0.00	0.00
b1) Protección Ambiental	0.00	0.00	0.00	0.00	0.00	0.00
b2) Vivienda y Servicios a la Comunidad	0.00	0.00	0.00	0.00	0.00	0.00
b3) Salud	0.00	0.00	0.00	0.00	0.00	0.00
b4) Recreación, Cultura y Otras Manifestaciones Sociales	0.00	0.00	0.00	0.00	0.00	0.00
b5) Educación	0.00	0.00	0.00	0.00	0.00	0.00
b6) Protección Social	0.00	0.00	0.00	0.00	0.00	0.00
b7) Otros Asuntos Sociales	0.00	0.00	0.00	0.00	0.00	0.00
C. Desarrollo Económico (C=c1+c2+c3+c4+c5+c6+c7+c8+c9)	0.00	0.00	0.00	0.00	0.00	0.00
c1) Asuntos Económicos, Comerciales y Laborales en General	0.00	0.00	0.00	0.00	0.00	0.00
c2) Agropecuaria, Silvicultura, Pesca y Caza	0.00	0.00	0.00	0.00	0.00	0.00
c3) Combustibles y Energía	0.00	0.00	0.00	0.00	0.00	0.00
c4) Minería, Manufacturas y Construcción	0.00	0.00	0.00	0.00	0.00	0.00
c5) Transporte	0.00	0.00	0.00	0.00	0.00	0.00
c6) Comunicaciones	0.00	0.00	0.00	0.00	0.00	0.00
c7) Turismo	0.00	0.00	0.00	0.00	0.00	0.00
c8) Ciencia, Tecnología e Innovación	0.00	0.00	0.00	0.00	0.00	0.00
c9) Otras Industrias y Otros Asuntos Económicos	0.00	0.00	0.00	0.00	0.00	0.00
D. Otras No Clasificadas en Funciones Anteriores (D=d1+d2+d3+d4)	0.00	0.00	0.00	0.00	0.00	0.00
d1) Transacciones de la Deuda Pública / Costo Financiero de la Deuda	0.00	0.00	0.00	0.00	0.00	0.00
d2) Transferencias, Participaciones y Aportaciones Entre Diferentes Niveles y Ordenes de Gobierno	0.00	0.00	0.00	0.00	0.00	0.00
d3) Saneamiento del Sistema Financiero	0.00	0.00	0.00	0.00	0.00	0.00
d4) Adeudos de Ejercicios Fiscales Anteriores	0.00	0.00	0.00	0.00	0.00	0.00
II. Gasto Etiquetado (II=A+B+C+D)	19.772.732.31	778.013.69	20.550.746.00	20.550.746.00	20.550.746.00	0.00
A. Gobierno (A=a1+a2+a3+a4+a5+a6+a7+a8)	19.772.732.31	-1.332.940.54	18.439.791.77	18.439.791.77	18.439.791.77	0.00
a1) Legislación	0.00	0.00	0.00	0.00	0.00	0.00
a2) Justicia	0.00	0.00	0.00	0.00	0.00	0.00
a3) Coordinación de la Política de Gobierno	19.772.732.31	-1.332.940.54	18.439.791.77	18.439.791.77	18.439.791.77	0.00
a4) Relaciones Exteriores	0.00	0.00	0.00	0.00	0.00	0.00
a5) Asuntos Financieros y Hacendarios	0.00	0.00	0.00	0.00	0.00	0.00
a6) Seguridad Nacional	0.00	0.00	0.00	0.00	0.00	0.00
a7) Asuntos de Orden Público y de Seguridad Interior	0.00	0.00	0.00	0.00	0.00	0.00
a8) Otros Servicios Generales	0.00	0.00	0.00	0.00	0.00	0.00
B. Desarrollo Social (B=b1+b2+b3+b4+b5+b6+b7)	0.00	1.360.000.02	1.360.000.02	1.360.000.02	1.360.000.02	0.00
b1) Protección Ambiental	0.00	0.00	0.00	0.00	0.00	0.00
b2) Vivienda y Servicios a la Comunidad	0.00	1.360.000.02	1.360.000.02	1.360.000.02	1.360.000.02	0.00
b3) Salud	0.00	0.00	0.00	0.00	0.00	0.00
b4) Recreación, Cultura y Otras Manifestaciones Sociales	0.00	0.00	0.00	0.00	0.00	0.00
b5) Educación	0.00	0.00	0.00	0.00	0.00	0.00
b6) Protección Social	0.00	0.00	0.00	0.00	0.00	0.00
b7) Otros Asuntos Sociales	0.00	0.00	0.00	0.00	0.00	0.00
C. Desarrollo Económico (C=c1+c2+c3+c4+c5+c6+c7+c8+c9)	0.00	750.954.21	750.954.21	750.954.21	750.954.21	0.00
c1) Asuntos Económicos, Comerciales y Laborales en General	0.00	0.00	0.00	0.00	0.00	0.00
c2) Agropecuaria, Silvicultura, Pesca y Caza	0.00	750.954.21	750.954.21	750.954.21	750.954.21	0.00
c3) Combustibles y Energía	0.00	0.00	0.00	0.00	0.00	0.00
c4) Minería, Manufacturas y Construcción	0.00	0.00	0.00	0.00	0.00	0.00
c5) Transporte	0.00	0.00	0.00	0.00	0.00	0.00
c6) Comunicaciones	0.00	0.00	0.00	0.00	0.00	0.00
c7) Turismo	0.00	0.00	0.00	0.00	0.00	0.00
c8) Ciencia, Tecnología e Innovación	0.00	0.00	0.00	0.00	0.00	0.00
c9) Otras Industrias y Otros Asuntos Económicos	0.00	0.00	0.00	0.00	0.00	0.00
D. Otras No Clasificadas en Funciones Anteriores (D=d1+d2+d3+d4)	0.00	0.00	0.00	0.00	0.00	0.00
d1) Transacciones de la Deuda Pública / Costo Financiero de la Deuda	0.00	0.00	0.00	0.00	0.00	0.00
d2) Transferencias, Participaciones y Aportaciones Entre Diferentes Niveles y Ordenes de Gobierno	0.00	0.00	0.00	0.00	0.00	0.00
d3) Saneamiento del Sistema Financiero	0.00	0.00	0.00	0.00	0.00	0.00
d4) Adeudos de Ejercicios Fiscales Anteriores	0.00	0.00	0.00	0.00	0.00	0.00
III. Total de Egresos (III = I + II)	49.373.243.00	4.079.338.87	53.452.581.87	53.437.999.67	53.437.999.67	14.582.20

ING. ALFONSO BALBUENA LUJA

PRESIDENTE MUNICIPAL

YESSENIA PEPEZ ANDRADE

SINDICO MUNICIPAL

LIC. OMAR ERNESTO ESTRADA PEREZ

TESORERO MUNICIPAL

DR. ANGEL AMEZCUA ZENDEIAS

CONTADOR MUNICIPAL



H. AYUNTAMIENTO VILLAMAR 2018 - 2021 PRESIDENCIA



H. AYUNTAMIENTO VILLAMAR 2018 - 2021 SINDICATURA



H. AYUNTAMIENTO VILLAMAR 2018 - 2021 TESORERIA



H. AYUNTAMIENTO VILLAMAR 2018 - 2021 CONTRALORIA

Handwritten mark

MUNICIPIO DE VILLAMAR
Estado Analítico de Ingresos Detallado - LDF
Del 1 de Enero al 31 de Diciembre del 2019
(PESOS)

Concepto (c)	Ingreso					Diferencia (e)
	Estimado (d)	Ampliaciones/ (Reducciones)	Modificado	Devengado	Recaudado	
Ingresos de Libre Disposición						
A. Impuestos	1,462,169.00	0.00	1,462,169.00	2,046,220.00	2,046,220.00	-584,051.00
B. Cuotas y Aportaciones de Seguridad Social	0.00	0.00	0.00	0.00	0.00	0.00
C. Contribuciones de Mejoras	0.00	0.00	0.00	0.00	0.00	0.00
D. Derechos	1,623,003.00	0.00	1,623,003.00	581,054.45	581,054.45	1,041,948.55
E. Productos	0.00	0.00	0.00	0.00	0.00	0.00
F. Aprovechamientos	1,180,800.00	0.00	1,180,800.00	2,311,843.10	2,311,843.10	-1,131,043.10
G. Ingresos por Ventas de Bienes y Servicios	940,000.00	0.00	940,000.00	0.00	0.00	940,000.00
H. Participaciones (H=h1+h2+h3+h4+h5+h6+h7+h8+h9+h10+h11)	27,189,812.00	0.00	27,189,812.00	26,940,883.12	26,940,883.12	248,928.88
h1) Fondo General de Participaciones	0.00	0.00	0.00	0.00	0.00	0.00
h2) Fondo de Fomento Municipal	0.00	0.00	0.00	0.00	0.00	0.00
h3) Fondo de Fiscalización y Recaudación	0.00	0.00	0.00	0.00	0.00	0.00
h4) Fondo de Compensación	0.00	0.00	0.00	0.00	0.00	0.00
h5) Fondo de Extracción de Hidrocarburos	0.00	0.00	0.00	0.00	0.00	0.00
h6) Impuesto Especial Sobre Producción y Servicios	0.00	0.00	0.00	0.00	0.00	0.00
h7) 0.136% de la Recaudación Federal Participable	0.00	0.00	0.00	0.00	0.00	0.00
h8) 3.17% Sobre Extracción de Petróleo	0.00	0.00	0.00	0.00	0.00	0.00
h9) Gasolinas y Diésel	0.00	0.00	0.00	0.00	0.00	0.00
h10) Fondo del Impuesto Sobre la Renta	0.00	0.00	0.00	0.00	0.00	0.00
h11) Fondo de Estabilización de los Ingresos de las Entidades Federativas	0.00	0.00	0.00	0.00	0.00	0.00
I. Incentivos Derivados de la Colaboración Fiscal (I=i1+i2+i3+i4+i5)	0.00	0.00	0.00	0.00	0.00	0.00
i1) Tenencia o Uso de Vehículos	0.00	0.00	0.00	0.00	0.00	0.00
i2) Fondo de Compensación ISAN	0.00	0.00	0.00	0.00	0.00	0.00
i3) Impuesto Sobre Automóviles Nuevos	0.00	0.00	0.00	0.00	0.00	0.00
i4) Fondo de Compensación de Repecos-Intermedios	0.00	0.00	0.00	0.00	0.00	0.00
i5) Otros Incentivos Económicos	0.00	0.00	0.00	0.00	0.00	0.00
J. Transferencias	0.00	0.00	0.00	0.00	0.00	0.00
K. Convenios	0.00	0.00	0.00	0.00	0.00	0.00
k1) Otros Convenios y Subsidios	0.00	0.00	0.00	0.00	0.00	0.00
L. Otros Ingresos de Libre Disposición (L=l1+l2)	0.00	0.00	0.00	1,898,916.72	1,898,916.72	-1,898,916.72
l1) Participaciones en Ingresos Locales	0.00	0.00	0.00	1,898,916.72	1,898,916.72	-1,898,916.72
l2) Otros Ingresos de Libre Disposición	0.00	0.00	0.00	0.00	0.00	0.00
I. Total de Ingresos de Libre Disposición (I=A+B+C+D+E+F+G+H+I+J+K+L)	32,395,784.00	0.00	32,395,784.00	33,778,917.39	33,778,917.39	-1,383,133.39
Ingresos Excedentes de Ingresos de Libre Disposición						0.00
Transferencias Federales Etiquetadas						
A. Aportaciones (A=a1+a2+a3+a4+a5+a6+a7+a8)	16,977,459.00	0.00	16,977,459.00	20,197,626.00	20,197,626.00	-3,220,167.00
a1) Fondo de Aportaciones para la Nómina Educativa y Gasto Operativo	0.00	0.00	0.00	0.00	0.00	0.00
a2) Fondo de Aportaciones para los Servicios de Salud	0.00	0.00	0.00	0.00	0.00	0.00
a3) Fondo de Aportaciones para la Infraestructura Social	0.00	0.00	0.00	0.00	0.00	0.00
a4) Fondo de Aportaciones para el Fortalecimiento de los Municipios y de las Demarcaciones Territoriales del Distrito Federal	0.00	0.00	0.00	0.00	0.00	0.00
a5) Fondo de Aportaciones Múltiples	0.00	0.00	0.00	0.00	0.00	0.00
a6) Fondo de Aportaciones para la Educación Tecnológica y de Adultos	0.00	0.00	0.00	0.00	0.00	0.00
a7) Fondo de Aportaciones para la Seguridad Pública de los Estados y del	0.00	0.00	0.00	0.00	0.00	0.00
a8) Fondo de Aportaciones para el Fortalecimiento de las Entidades Federativas	0.00	0.00	0.00	0.00	0.00	0.00
B. Convenios (B=b1+b2+b3+b4)	0.00	0.00	0.00	0.00	0.00	0.00
b1) Convenios de Protección Social en Salud	0.00	0.00	0.00	0.00	0.00	0.00
b2) Convenios de Descentralización	0.00	0.00	0.00	0.00	0.00	0.00
b3) Convenios de Reasignación	0.00	0.00	0.00	0.00	0.00	0.00
b4) Otros Convenios y Subsidios	0.00	0.00	0.00	0.00	0.00	0.00
C. Fondos Distintos de Aportaciones (C=c1+c2)	0.00	0.00	0.00	0.00	0.00	0.00
c1) Fondo para Entidades Federativas y Municipios Productores de	0.00	0.00	0.00	0.00	0.00	0.00
c2) Fondo Minero	0.00	0.00	0.00	0.00	0.00	0.00
D. Transferencias, Subsidios y Subvenciones, y Pensiones y Jubilaciones	0.00	0.00	0.00	0.00	0.00	0.00
E. Otras Transferencias Federales Etiquetadas	0.00	0.00	0.00	0.00	0.00	0.00
II. Total de Transferencias Federales Etiquetadas (II = A + B + C + D + E)	16,977,459.00	0.00	16,977,459.00	20,197,626.00	20,197,626.00	-3,220,167.00
III. Ingresos Derivados de Financiamientos (III = A)	0.00	0.00	0.00	0.00	0.00	0.00
A. Ingresos Derivados de Financiamientos	0.00	0.00	0.00	0.00	0.00	0.00
IV. Total de Ingresos (IV = I + II + III)	49,373,243.00	0.00	49,373,243.00	53,976,543.39	53,976,543.39	-4,603,300.39
Datos Informativos						
1. Ingresos Derivados de Financiamientos con Fuente de Pago de Ingresos de Libre Disposición	0.00	0.00	0.00	0.00	0.00	0.00
2. Ingresos Derivados de Financiamientos con Fuente de Pago de Transferencias Federales Etiquetadas	0.00	0.00	0.00	0.00	0.00	0.00
3. Ingresos Derivados de Financiamientos (3 = 1 + 2)	0.00	0.00	0.00	0.00	0.00	0.00

ING. ALEJANDRO BARRERA

YESENIA YEPEZ ANDRADE

LIC. OMAR ERNESTO ESTEBAN PÉREZ

PRONOTARIO

SINDICO MUNICIPAL

TESORERO MUNICIPAL



H. AYUNTAMIENTO VILLAMAR 2018 - 2021
CONTRALORIA

MUNICIPIO DE VILLAMAR
Estado de Situación Financiera Detallado - LDF
Al 31 de Diciembre de 2019 y al 31 de Diciembre de 2018
(PESOS)

Concepto (c)	2019	2018	Concepto (c)	2019	2018
ACTIVO			PASIVO		
Activo Circulante			Pasivo Circulante		
a. Efectivo y Equivalentes (a=a1+a2+a3+a4+a5+a6+a7)	7,372,569.42	4,525,050.03	a. Cuentas por Pagar a Corto Plazo (a=a1+a2+a3+a4+a5+a6+a7+a8+a9)	9,999,172.93	10,068,171.86
a1) Efectivo	305,598.88	230,882.65	a1) Servicios Personales por Pagar a Corto Plazo	-145,498.52	37,206.64
a2) Bancos/Tesorería	7,065,500.54	4,292,697.38	a2) Proveedores por Pagar a Corto Plazo	-11,642,469.67	-11,593,209.87
a3) Bancos/Dependencias y Otros	0.00	0.00	a3) Contratas por Obras Públicas por Pagar a Corto Plazo	9,689,167.06	9,689,167.06
a4) Inversiones Temporales (Hasta 3 meses)	0.00	0.00	a4) Participaciones y Aportaciones por Pagar a Corto Plazo	0.00	0.00
a5) Fondos con Afectación Específica	0.00	0.00	a5) Transferencias Otorgadas por Pagar a Corto Plazo	0.00	0.00
a6) Depósitos de Fondos de Terceros en Garantía y/o Administración	1,470.00	1,470.00	a6) Intereses, Comisiones y Otros Gastos de la Deuda Pública por Pagar a Corto Plazo	0.00	0.00
a7) Otros Efectivos y Equivalentes	0.00	0.00	a7) Retenciones y Contribuciones por Pagar a Corto Plazo	12,142,914.06	11,979,948.02
b. Derechos a Recibir Efectivo o Equivalentes (b=b1+b2+b3+b4+b5+b6+b7)	3,277,432.47	2,905,373.47	a8) Devoluciones de la Ley de Ingresos por Pagar a Corto Plazo	-44,940.00	-44,940.00
b1) Inversiones Financieras de Corto Plazo	0.00	0.00	a9) Otras Cuentas por Pagar a Corto Plazo	0.00	0.00
b2) Cuentas por Cobrar a Corto Plazo	36,732.09	0.00	b. Documentos por Pagar a Corto Plazo (b=b1+b2+b3) (2.1.2)	0.00	0.00
b3) Deudores Diversos por Cobrar a Corto Plazo	1,839,966.91	1,504,640.00	b1) Documentos Comerciales por Pagar a Corto Plazo	0.00	0.00
b4) Ingresos por Recuperar a Corto Plazo	0.00	0.00	b2) Documentos con Contratas por Obras Públicas por Pagar a Corto Plazo	0.00	0.00
b5) Deudores por Anticipos de la Tesorería a Corto Plazo	29,325.00	29,325.00	b3) Otros Documentos por Pagar a Corto Plazo	0.00	0.00
b6) Préstamos Otorgados a Corto Plazo	0.00	0.00	c. Porción a Corto Plazo de la Deuda Pública (c=c1+c2)	0.00	0.00
b7) Otros Derechos a Recibir Efectivo o Equivalentes a Corto Plazo	1,371,408.47	1,371,408.47	c1) Porción a Corto Plazo de la Deuda Pública	0.00	0.00
c. Derechos a Recibir Bienes o Servicios (c=c1+c2+c3+c4+c5)	3,473,840.79	3,373,186.79	c2) Porción a Corto Plazo de Arrendamiento Financiero	0.00	0.00
c1) Anticipo a Proveedores por Adquisición de Bienes y Prestación de Servicios a Corto Plazo	85,492.64	-15,161.36	d. Títulos y Valores a Corto Plazo	0.00	0.00
c2) Anticipo a Proveedores por Adquisición de Bienes Inmuebles y Muebles a Corto Plazo	19,999.99	19,999.99	e. Pasivos Diferidos a Corto Plazo (e=e1+e2+e3)	9,677,863.82	1,169,633.82
c3) Anticipo a Proveedores por Adquisición de Bienes Intangibles a Corto Plazo	0.00	0.00	e1) Ingresos Cobrados por Adelantado a Corto Plazo	9,555,349.52	1,047,119.52
c4) Anticipo a Contratistas por Obras Públicas a Corto Plazo	3,368,348.16	3,368,348.16	e2) Intereses Cobrados por Adelantado a Corto Plazo	0.00	0.00
c5) Otros Derechos a Recibir Bienes o Servicios a Corto Plazo (1.1.3.9)	0.00	0.00	e3) Otros Pasivos Diferidos a Corto Plazo	122,514.30	122,514.30
d. Inventarios (d=d1+d2+d3+d4+d5)	0.00	0.00	f. Fondos y Bienes de Terceros en Garantía y/o Administración a Corto Plazo	0.00	0.00
d1) Inventario de Mercancías para Venta	0.00	0.00	f1) Fondos en Garantía a Corto Plazo	0.00	0.00
d2) Inventario de Mercancías Terminadas	0.00	0.00	f2) Fondos en Administración a Corto Plazo	0.00	0.00
d3) Inventario de Mercancías en Proceso de Elaboración	0.00	0.00	f3) Fondos Contingentes a Corto Plazo	0.00	0.00
d4) Inventario de Materias Primas, Materiales y Suministros para Producción	0.00	0.00	f4) Fondos de Fideicomisos, Mandatos y Contratos Análogos a Corto Plazo	0.00	0.00
d5) Bienes en Tránsito	0.00	0.00	f5) Otros Fondos de Terceros en Garantía y/o Administración a Corto Plazo	0.00	0.00
e. Almacenes	0.00	0.00	f6) Valores y Bienes en Garantía a Corto Plazo	0.00	0.00
f. Estimación por Pérdida o Deterioro de Activos Circulantes (f=f1+f2)	0.00	0.00	g. Provisiones a Corto Plazo (g=g1+g2+g3)	0.00	0.00
f1) Estimaciones para Cuentas Incobrables por Derechos a Recibir Efectivo o	0.00	0.00	g1) Provisión para Demandas y Juicios a Corto Plazo	0.00	0.00
f2) Estimación por Deterioro de Inventarios	0.00	0.00	g2) Provisión para Contingencias a Corto Plazo	0.00	0.00
g. Otros Activos Circulantes (g=g1+g2+g3+g4)	0.00	0.00	g3) Otras Provisiones a Corto Plazo	0.00	0.00
g1) Valores en Garantía	0.00	0.00	h. Otros Pasivos a Corto Plazo (h=h1+h2+h3)	0.00	0.00
g2) Bienes en Garantía (excluye depósitos de fondos)	0.00	0.00	h1) Ingresos por Clasificar	0.00	0.00
g3) Bienes Derivados de Embargos, Decomisos, Aseguramientos y Dación en Pago	0.00	0.00	h2) Recaudación por Participar	0.00	0.00
g4) Adquisición con Fondos de Terceros	0.00	0.00	h3) Otros Pasivos Circulantes	0.00	0.00
IA. Total de Activos Circulantes (IA = a + b + c + d + e + f + g)	14,123,842.68	10,803,610.29	IIA. Total de Pasivos Circulantes (IIA = a + b + c + d + e + f + g + h)	19,677,036.75	11,237,805.68
Activo No Circulante			Pasivo No Circulante		
a. Inversiones Financieras a Largo Plazo	0.00	0.00	a. Cuentas por Pagar a Largo Plazo	0.00	0.00
b. Derechos a Recibir Efectivo o Equivalentes a Largo Plazo	0.00	0.00	b. Documentos por Pagar a Largo Plazo	0.00	0.00
c. Bienes Inmuebles, Infraestructura y Construcciones en Proceso	89,038,478.08	86,028,757.68	c. Deuda Pública a Largo Plazo	0.00	0.00
d. Bienes Muebles	10,525,000.85	9,725,000.85	d. Pasivos Diferidos a Largo Plazo	0.00	0.00
e. Activos Intangibles	515,185.84	515,185.84	e. Fondos y Bienes de Terceros en Garantía y/o en Administración a Largo Plazo (2.2.5)	0.00	0.00
f. Depreciación, Deterioro y Amortización Acumulada de Bienes	0.00	0.00	f. Provisiones a Largo Plazo	0.00	0.00
g. Activos Diferidos	0.00	0.00			
h. Estimación por Pérdida o Deterioro de Activos no Circulantes	0.00	0.00	IIIB. Total de Pasivos No Circulantes (IIIB = a + b + c + d + e + f)	0.00	0.00
i. Otros Activos no Circulantes	0.00	0.00	II. Total del Pasivo (II = IIA + IIIB)	19,677,036.75	11,237,805.68
IB. Total de Activos No Circulantes (IB = a + b + c + d + e + f + g + h + i)	100,978,664.77	96,268,944.37	HACIENDA PÚBLICA/PATRIMONIO		
I. Total del Activo (I = IA + IB)	115,102,507.45	107,072,554.66	IIIA. Hacienda Pública/Patrimonio Contribuido (IIIA = a + b + c)	0.00	0.00
			a. Aportaciones	0.00	0.00
			b. Donaciones de Capital	0.00	0.00
			c. Actualización de la Hacienda Pública/Patrimonio	0.00	0.00
			IIIB. Hacienda Pública/Patrimonio Generado (IIIB = a + b + c + d + e)	95,751,230.85	96,160,509.13
			a. Resultados del Ejercicio (Ahorro/ Desahorro)	-409,278.28	5,710,996.83
			b. Resultados de Ejercicios Anteriores	92,400,033.48	86,689,036.65
			c. Revalúos	3,760,475.65	3,760,475.65
			d. Reservas	0.00	0.00
			e. Rectificaciones de Resultados de Ejercicios Anteriores	0.00	0.00
			IIIC. Exceso o Insuficiencia en la Actualización de la Hacienda Pública/Patrimonio	0.00	0.00
			a. Resultado por Posición Monetaria	0.00	0.00
			b. Resultado por Tenencia de Activos no Monetarios	0.00	0.00
			III. Total Hacienda Pública/Patrimonio (III = IIIA + IIIB + IIIC)	95,751,230.85	96,160,509.13
			IV. Total del Pasivo y Hacienda Pública/Patrimonio (IV = II + III)	115,428,267.60	107,398,314.81

ING. ALFONSO BAUTISTA LUNA

PRESIDENTE MUNICIPAL



H. AYUNTAMIENTO VILLAMAR 2018 - 2021 PRESIDENTE MUNICIPAL

YVSENYA YEPEZ ANDRADE

SINDICO MUNICIPAL



H. AYUNTAMIENTO VILLAMAR 2018 - 2021 SINDICATURA

LIC. OMAR EMERSON ESTRADA PEREZ

TESORERO MUNICIPAL



H. AYUNTAMIENTO VILLAMAR 2018 - 2021 TESORERIA

ESTADOS UNIDOS MEXICANOS



H. AYUNTAMIENTO VILLAMAR 2018 - 2021 CONTRALORIA

Rec

Handwritten initials and marks

B